

“Sesquicentenario de la Epopeya Nacional 1864 - 1870”



Congreso Nacional
H. Cámara de Diputados

Misión: “Legislar y controlar acorde a la representación departamental y capital, para la consolidación del estado social de derecho”.

Asunción, 30 de diciembre de 2024


MCN N° 324


Señor Presidente:


Tenemos a bien dirigirnos a **Vuestra Excelencia** para poner a su conocimiento que, con la aprobación por ambas Cámaras del Congreso, ha quedado sancionado el proyecto de Ley N° 7408 **“QUE APRUEBA EL PRESUPUESTO GENERAL DE LA NACIÓN PARA EL EJERCICIO FISCAL 2025”**, cuyo texto, en dos originales, acompañamos a la presente, a los efectos determinados en los artículos 207 y 216 de la Constitución.

Hacemos propicia la ocasión para saludar a **Vuestra Excelencia**, muy cordialmente.

Raúl Luis Latorre Martínez
Presidente
H. Cámara de Diputados


María Constanza de Benítez
Secretaria Parlamentaria


Basilio Gustavo Núñez Giménez
Presidente
H. Cámara de Senadores


Patrick Paul Kemper Thiede
Secretario Parlamentario

**AL
EXCMO. SEÑOR
SANTIAGO PEÑA PALACIOS
PRESIDENTE DE LA REPÚBLICA
PALACIO DE LÓPEZ**

Vjo/ C - 2401461

“Sesquicentenario de la Epopeya Nacional: 1864 – 1870”



PODER LEGISLATIVO

LEY N° 7408

QUE APRUEBA EL PRESUPUESTO GENERAL DE LA NACIÓN PARA EL EJERCICIO FISCAL 2025

EL CONGRESO DE LA NACIÓN PARAGUAYA SANCIONA CON FUERZA DE

LEY
CAPITULO I
DISPOSICIONES GENERALES

Artículo 1° Apruébase la estimación de ingresos del Presupuesto General de la Nación (Tesoro Público) para el Ejercicio Fiscal 2025 por la suma total de G.133.209.728.040.031 (GUARANIES CIENTO TREINTA Y TRES BILLONES DOSCIENTOS NUEVE MIL SETECIENTOS VEINTIOCHO MILLONES CUARENTA MIL TREINTA Y UNO), de la cual corresponde a la Tesorería General + Administración Central la suma de G.73.669.310.364.683 (GUARANIES SETENTA Y TRES BILLONES SEISCIENTOS SESENTA Y NUEVE MIL TRESCIENTOS DIEZ MILLONES TRESCIENTOS SESENTA Y CUATRO MIL SEISCIENTOS OCHENTA Y TRES), y a las Entidades Descentralizadas la suma de G.59.540.417.675.348 (GUARANIES CINCUENTA Y NUEVE BILLONES QUINIENTOS CUARENTA MIL CUATROCIENTOS DIEZ Y SIETE MILLONES SEISCIENTOS SETENTA Y CINCO MIL TRESCIENTOS CUARENTA Y OCHO), excluido lo dispuesto por los artículos 4° y 5°, conforme al detalle que se especifica a continuación:

| | | TOTAL GUARANIES |
|--|---|---------------------------|
| I. TESORERÍA GENERAL + ADMINISTRACION CENTRAL | | 73.669.310.364.683 |
| 100 | INGRESOS CORRIENTES | 58.690.742.654.865 |
| 110 | INGRESOS TRIBUTARIOS | 39.971.254.428.717 |
| 111 | IMPUESTOS A LOS INGRESOS | 11.666.564.239.915 |
| 4 | TRIBUTOS UNICO - MAQUILA | 68.611.925.230 |
| 9 | IMPUESTO A LA RENTA EMPRESARIAL | 9.452.786.075.909 |
| 10 | IMPUESTO A LOS DIVIDENDOS Y A LAS UTILIDADES | 1.436.457.580.692 |
| 11 | IMPUESTO A LA RENTA PERSONAL | 546.880.038.007 |
| 13 | COPARTICIPACION DE TRIBUTOS IDU - FONARESS-LEY N° 6703/2020 | 159.828.620.077 |
| 113 | IMPUESTOS INTERNOS SOBRE BIENES Y SERVICIOS | 23.973.147.161.407 |
| 1 | IMPUESTO AL VALOR AGREGADO (IVA) | 19.999.223.206.226 |
| 2 | PARTICIPACION DE IVA | 157.137.524.611 |
| 3 | IMPUESTO SELECT AL CONSUMO DE COMBUST.DERIVADOS DEL PETROLEO | 2.620.814.536.230 |
| 4 | IMPUESTO SELECTIVO AL CONSUMO - OTROS | 659.635.269.105 |
| 8 | 1% SOBRE COMERC.DIE GANADO VACUNO LEY 808/96-SENACSA | 38.743.367.936 |
| 11 | COPARTICIPACION FONDO NAC. DE EMERGENCIA(LEY N° 5538/15) | 37.021.065.481 |
| 28 | COPARTICIPACION PARA EL FONDO NAC.DE DEPORTES (LEY 5538/15) | 66.637.917.865 |
| 29 | COPARTICIPACION DE TRIBUTOS-REPATRIADOS(LEY 5538/15) | 7.404.213.096 |
| 31 | COPARTIC.DE TRIBUTOS-MSPBS:MAG(LEY N° 5538/15Y6703/20) | 259.147.458.365 |
| 32 | COPARTICIPACION IVA-BIENES ENSAMBLADOS(LEY N° 5819/17) | 51.334.692.949 |
| 33 | COPARTICIPACION ISC-BEBIDAS ALCOH LEY N° 6286/18YN° 6703/20 | 75.047.909.543 |
| 34 | COPARTICIPACION OPERAC. COMERC. SERV. AUDIOV. LEY 6106/18 | 1.000.000.000 |
| 114 | IMPUESTO SOBRE EL COMERCIO Y LAS TRANSACCIONES INTERNACIONAL | 3.581.517.287.523 |
| 2 | GRAVAMEN ADUANERO SOBRE LAS IMPORTACIONES | 3.572.220.588.284 |
| 4 | 7 % SOBRE LA TASA CONSULAR - INDI | 9.296.699.239 |
| 119 | OTROS INGRESOS TRIBUTARIOS | 750.025.739.872 |
| 3 | MULTAS | 215.648.174.591 |
| 4 | RECARGOS | 257.872.846.750 |
| 7 | COPARTIC. INGRESOS TRIBUTARIOS-ONIT | 274.205.320.352 |
| 9 | OTROS | 2.299.448.179 |

"Sesquicentenario de la Epopeya Nacional: 1864 – 1870"

PODER LEGISLATIVO

LEY Nº 7408

QUE APRUEBA EL PRESUPUESTO GENERAL DE LA NACIÓN PARA EL EJERCICIO FISCAL 2025

EL CONGRESO DE LA NACIÓN PARAGUAYA SANCIONA CON FUERZA DE LEY

| | TOTAL GUARANIES |
|---|---------------------------|
| 100 INGRESOS CORRIENTES | 58.690.742.654.865 |
| 120 CONTRIBUCIONES A LA SEGURIDAD SOCIAL | 4.354.213.295.817 |
| 121 CONTRIBUCIONES AL FONDO DE JUBILACIONES Y PENSIONES | 4.245.465.852.568 |
| 1 APORTES DE FUNCIONARIOS Y EMPLEADOS PUBLICOS | 1.986.192.037.621 |
| 2 APORTES DE MAGISTRADOS JUDICIALES | 178.480.820.601 |
| 3 APORTES DEL MAGISTERIO NACIONAL | 1.207.304.091.565 |
| 5 APORTES DE DOCENTES UNIVERSITARIOS | 152.336.846.957 |
| 6 APORTES DE LAS FUERZAS ARMADAS | 295.509.427.149 |
| 7 APORTES DE LAS FUERZAS POLICIALES | 425.642.428.675 |
| 122 CONTRIBUCIONES AL SISTEMA DE SEGURIDAD SOCIAL | 108.747.643.249 |
| 3 APORTE AL SISTEMA DE SALUD SEGUN LEY Nº 5062/2013 | 108.747.643.249 |
| 130 INGRESOS NO TRIBUTARIOS | 6.832.586.197.304 |
| 131 REGALIAS | 5.200.795.674.360 |
| 1 REGALIAS PRINCIPAL DE ITAIPU | 990.256.056.998 |
| 2 PARTICIPACION DE REGALIAS Y COMPENSACIONES CONTR. DE ITAIPU | 2.980.581.145.692 |
| 5 COMPENSACIONES CESION DE ENERGIA DE YACYRETA | 346.241.337.747 |
| 6 PARTICIP. DE REGALIAS Y COMPENS. CONTRACTUALES DE YACYRETA | 346.241.337.747 |
| 9 CONCESIONES PARA EXPLOTACION | 9.035.867.126 |
| 99 OTROS | 528.439.929.048 |
| 132 TASAS Y DERECHOS | 1.521.424.082.427 |
| 1 TASA EXONERACION SERVICIO MILITAR OBLIGATORIO | 214.875.000 |
| 2 TASA POR ACUACION JUDICIAL | 486.188.379.699 |
| 3 TASA DE LEGALIZACION | 117.494.725.615 |
| 4 CONTROL DE TRANSITO | 421.786.103.063 |
| 5 TASA DE REGISTRO CIVIL | 7.452.696.922 |
| 6 EXPEDICION DE PASAPORTES | 196.452.000 |
| 8 CANON FISCAL | 149.676.731.844 |
| 9 REGISTRO NACIONAL DE ARMAS | 5.782.601.926 |
| 10 TASA POR TERGERIZACION DE SERVICIOS | 2.733.378.540 |
| 11 REGISTRO AUTOMOTOR | 84.915.285.134 |
| 14 REGISTROS VARIOS | 1.427.419.629 |
| 19 TASAS VARIAS | 196.337.773.462 |
| 21 TASA POR SERVICIO DE SALUBRIDAD | 215.650.000 |
| 40 TASA POR REGISTRO DE MARCAS | 1.707.491.611 |
| 98 COBERTURA DE GASTOS JUDICIALES | 12.000.000.000 |
| 99 CANON Y OTROS DERECHOS DE EXPLOTACION | 33.294.517.962 |
| 133 MULTAS Y OTROS DERECHOS NO TRIBUTARIOS | 89.591.475.413 |
| 1 MULTAS | 88.750.327.913 |
| 2 PUBLICACION DE LA GACETA OFICIAL | 490.000.000 |
| 7 RECARGOS | 351.147.500 |
| 134 VENTA DE BIENES INCAUTADOS O COMISADOS Y RENDIM. FINANCIEROS | 20.774.965.104 |
| 1 REC. PROV. REMATE DE BIENES INCAUT. O COMISADOS O REMD.FINAN | 20.774.965.104 |



"Sesquicentenario de la Epopeya Nacional: 1864 – 1870"


PODER LEGISLATIVO

LEY N° 7408

QUE APRUEBA EL PRESUPUESTO GENERAL DE LA NACIÓN PARA EL EJERCICIO FISCAL 2025

EL CONGRESO DE LA NACIÓN PARAGUAYA SANCIONA CON FUERZA DE LEY

| | TOTAL GUARANIES |
|---|---------------------------|
| 100 INGRESOS CORRIENTES | 58.690.742.654.865 |
| 140 VENTA DE BIENES Y SERVICIOS DE LA ADMINISTRACION PUBLICA | 636.047.208.467 |
| 141 VENTA DE BIENES DE LA ADMINISTRACION PUBLICA | 114.797.987.849 |
| 1 VENTA DE LIBROS, FORMULARIOS Y DOCUMENTOS | 49.677.552.649 |
| 3 VENTA DE BIENES AGRICOLAS | 534.430.591 |
| 4 VENTA DE BIENES PECUARIOS (GANADEROS) | 1.022.622.000 |
| 5 VENTA DE BIENES FORESTALES | 6.250.000 |
| 6 VENTA DE BIENES VARIOS | 63.557.132.609 |
| 142 VENTA DE SERVICIOS DE LA ADMINISTRACION PUBLICA | 521.249.220.618 |
| 4 VENTA DE SERVICIOS PECUARIOS (GANADEROS) | 34.226.212 |
| 5 VENTA DE SERVICIOS FORESTALES | 1.350.000.000 |
| 6 ARANCELES CONSULARES | 136.251.855.352 |
| 7 ARANCELES EDUCATIVOS | 77.616.445.925 |
| 8 SERVICIOS DE IDENTIFICACIONES | 41.934.761.631 |
| 9 SERVICIOS DE TRANSPORTE | 2.613.335.324 |
| 10 SERVICIOS MEDICOS Y HOSPITALARIOS | 77.148.413.292 |
| 12 SERVICIOS VARIOS | 184.149.002.882 |
| 15 SERVICIO POR ANALISIS LABORATORIALES | 151.180.000 |
| 150 TRANSFERENCIAS CORRIENTES | 889.946.328.475 |
| 152 TRANSFERENCIAS CONSOLIDABLES DE ENTIDADES Y ORGAN.DEL ESTADO | 814.439.697.855 |
| 11 1 % SOBRE APORTE PATRONAL Y OBRERO | 341.654.174.066 |
| 12 0,5 % APORTE PATRONAL SOBRE SUELDO LEY2311/03 | 195.201.118.068 |
| 14 1% APORTE PATRONAL S/ SUELDO LEY 1429/99 | 277.502.485.721 |
| 99 OTROS APORTES | 81.920.000 |
| 154 TRANSFERENCIAS DE ENTIDADES Y ORGANISMOS DEL ESTADO | 75.506.630.620 |
| 20 APORTES DE MUNICIPALIDADES | 75.506.630.620 |
| 160 RENTAS DE LA PROPIEDAD | 309.470.152.285 |
| 161 INTERESES | 289.776.109.154 |
| 1 INTERESES POR PRESTAMOS | 207.303.751.072 |
| 2 INTERESES POR DEPOSITOS | 885.292.812 |
| 3 INTERESES POR TITULOS Y VALORES | 81.587.065.270 |
| 163 ARRENDAMIENTOS DE INMUEBLES, TIERRAS, TERRENOS Y OTROS | 19.694.043.131 |
| 1 ALQUILER DE EDIFICIOS DE LA ADMINISTRACION CENTRAL | 8.530.132.042 |
| 9 ALQUILER DE TIERRAS Y TERRENOS | 3.221.234.026 |
| 30 EXPLOTACIÓN DE CANTINA | 100.000.000 |
| 99 ALQUILERES VARIOS | 7.642.677.063 |
| 180 DONACIONES CORRIENTES | 14.101.000 |
| 182 DONACIONES DEL EXTERIOR | 14.101.000 |
| 20 OTRAS DONACIONES DEL EXTERIOR | 14.101.000 |
| 190 OTROS RECURSOS CORRIENTES | 5.697.210.942.800 |
| 191 OTROS RECURSOS | 5.697.210.942.800 |



“Sesquicentenario de la Epopeya Nacional: 1864 – 1870”

PODER LEGISLATIVO

LEY N° 7408

QUE APRUEBA EL PRESUPUESTO GENERAL DE LA NACIÓN PARA EL EJERCICIO FISCAL 2025

EL CONGRESO DE LA NACIÓN PARAGUAYA SANCIONA CON FUERZA DE
LEY

| | | TOTAL GUARANIES |
|---------------------------------------|---|---------------------------|
| 100 | INGRESOS CORRIENTES | 58.690.742.654.865 |
| 190 | OTROS RECURSOS CORRIENTES | 5.697.210.942.800 |
| 191 | OTROS RECURSOS | 5.697.210.942.800 |
| 9 | VARIOS | 5.685.538.325.485 |
| 11 | FONDOS INHERENTES A LA OBRA (LEY N° 5074/2013) | 11.672.617.315 |
| 200 | INGRESOS DE CAPITAL | 1.382.904.816.763 |
| 210 | VENTA DE ACTIVOS | 53.120.000.000 |
| 211 | VENTA DE ACTIVOS DE CAPITAL | 53.120.000.000 |
| 10 | VENTA DE ACTIVOS DE CAPITAL | 53.000.000.000 |
| 20 | VENTA DE OTROS ACTIVOS | 120.000.000 |
| 230 | DONACIONES DE CAPITAL | 438.281.810.668 |
| 232 | DONACIONES DEL EXTERIOR | 438.281.810.668 |
| 10 | DONACIONES DE ORGANISMOS MULTILATERALES | 20.200.000.000 |
| 20 | OTRAS DONACIONES DE CAPITAL DEL EXTERIOR | 418.081.810.668 |
| 290 | OTROS RECURSOS DE CAPITAL | 891.503.006.095 |
| 292 | OTROS RECURSOS | 891.503.006.095 |
| 9 | VARIOS | 891.503.006.095 |
| 300 | RECURSOS DE FINANCIAMIENTO | 13.595.662.893.055 |
| 310 | ENDEUDAMIENTO INTERNO | 30.358.617.500 |
| 311 | CREDITO INTERNO | 30.358.617.500 |
| 1 | COLOCACION DE BONOS DE LA TESORERIA GENERAL | 30.358.617.500 |
| 320 | ENDEUDAMIENTO EXTERNO | 13.242.557.062.693 |
| 321 | CREDITO EXTERNO | 9.719.053.280.843 |
| 1 | COLOCACION DE BONOS DE LA TESORERIA GENERAL | 9.719.053.280.843 |
| 322 | DESEMBOLSOS DE PRESTAMOS EXTERNOS | 3.523.503.801.850 |
| 1 | PRESTAMOS DE ORGANISMOS MULTILATERALES | 3.435.018.402.241 |
| 2 | PRESTAMOS DE GOBIERNOS EXTRANJEROS Y SUS AGENCIAS FINANÇ. | 88.485.389.609 |
| 330 | RECUPERACION DE PRÉSTAMOS | 322.747.212.862 |
| 331 | REEMBOLSO DE PRÉSTAMOS DEL SECTOR PÚBLICO | 1.141.547.463 |
| 9 | VARIOS | 1.141.547.463 |
| 332 | REEMBOLSO DE PRÉSTAMOS DEL SECTOR PRIVADO | 21.605.665.399 |
| 9 | VARIOS | 21.605.665.399 |
| 334 | RECUPERACION DE TITULOS Y VALORES | 300.000.000.000 |
| 10 | RECUPERACION DE TITULOS Y VALORES | 300.000.000.000 |
| II. ENTIDADES DESCENTRALIZADAS | | 59.540.417.675.348 |
| 100 | INGRESOS CORRIENTES | 40.485.633.117.313 |
| 110 | INGRESOS TRIBUTARIOS | 139.555.876.192 |

“Sesquicentenario de la Epopeya Nacional: 1864 – 1870”

PODER LEGISLATIVO

LEY N° 7408

QUE APRUEBA EL PRESUPUESTO GENERAL DE LA NACIÓN PARA EL EJERCICIO FISCAL 2025

EL CONGRESO DE LA NACIÓN PARAGUAYA SANCIONA CON FUERZA DE
LEY

| | | TOTAL GUARANIES |
|------------|---|---------------------------|
| 100 | INGRESOS CORRIENTES | 40.485.633.117.313 |
| 110 | INGRESOS TRIBUTARIOS | 139.555.876.192 |
| 113 | IMPUESTOS INTERNOS SOBRE BIENES Y SERVICIOS | 139.555.876.192 |
| 8 | 1% SOBRE COMERC. DE GANADO VACUNO LEY 808/96-SENACSA | 114.765.875.705 |
| 30 | VALOR ADUAN.IMP. VACU.LECH.BOVINO Y COMERC.GAN.VAC.Y LECHE | 24.790.000.487 |
| 120 | CONTRIBUCIONES A LA SEGURIDAD SOCIAL | 10.749.864.788.285 |
| 122 | CONTRIBUCIONES AL SISTEMA DE SEGURIDAD SOCIAL | 10.749.864.788.285 |
| 1 | CONTRIBUCIONES DE LOS EMPLEADORES | 6.024.900.172.977 |
| 2 | CONTRIBUCIONES DE LOS ASEGURADOS | 4.724.964.615.308 |
| 130 | INGRESOS NO TRIBUTARIOS | 1.692.813.864.106 |
| 131 | REGALIAS | 800.000.000 |
| 9 | CONCESIONES PARA EXPLOTACION | 800.000.000 |
| 132 | TASAS Y DERECHOS | 1.354.673.283.830 |
| 8 | CANON FISCAL | 10.323.445.494 |
| 12 | TASA RETRIBUTIVA DEL SERVICIO | 14.384.112.130 |
| 19 | TASAS VARIAS | 1.006.910.036.816 |
| 20 | TASAS DE ENTIDADES DESCENTRALIZADAS | 138.934.988.439 |
| 35 | TASAS POR EXPLOTACION COMERCIAL | 62.638.598.926 |
| 36 | DERECHOS DE LICENCIA | 24.733.087.773 |
| 99 | CANON Y OTROS DERECHOS DE EXPLOTACIÓN | 96.749.014.252 |
| 133 | MULTAS Y OTROS DERECHOS NO TRIBUTARIOS | 337.340.580.276 |
| 1 | MULTAS | 60.318.763.662 |
| 7 | RECARGOS | 215.000.000 |
| 99 | OTROS | 276.806.816.614 |
| 140 | VENTA DE BIENES Y SERVICIOS DE LA ADMINISTRACION PUBLICA | 1.043.526.936.609 |
| 141 | VENTA DE BIENES DE LA ADMINISTRACION PUBLICA | 118.250.246.831 |
| 1 | VENTA DE LIBROS, FORMULARIOS Y DOCUMENTOS | 3.519.282.598 |
| 3 | VENTA DE BIENES AGRICOLAS | 1.890.005.966 |
| 4 | VENTA DE BIENES PECUARIOS (GANADEROS) | 6.320.669.183 |
| 5 | VENTA DE BIENES FORESTALES | 65.922.136 |
| 6 | VENTA DE BIENES VARIOS | 79.112.083.084 |
| 7 | VENTA DE BIENES DE ENT. DESCENTRALIZADAS | 27.342.283.854 |
| 142 | VENTA DE SERVICIOS DE LA ADMINISTRACION PUBLICA | 925.276.689.778 |
| 2 | ARANCEL POR USO DEL ESPECTRO RADIOELECTRICO | 292.097.354.920 |
| 3 | VENTA DE SERVICIOS AGRICOLAS | 6.877.517.672 |
| 4 | VENTA DE SERVICIOS PECUARIOS (GANADEROS) | 338.500.000 |
| 5 | VENTA DE SERVICIOS FORESTALES | 9.852.902.509 |
| 7 | ARANCELES EDUCATIVOS | 167.642.506.709 |
| 8 | SERVICIOS DE IDENTIFICACIONES | 497.156.386 |
| 10 | SERVICIOS MEDICOS Y HOSPITALARIOS | 21.234.676.003 |
| 11 | SERVICIOS POSTALES | 40.931.134.583 |
| 12 | SERVICIOS VARIOS | 202.113.595.437 |
| 13 | VENTA DE SERVICIOS DE ENTIDADES DESCENTRALIZADAS | 182.584.275.559 |
| 15 | SERVICIO POR ANALISIS LABORATORIALES | 1.307.070.000 |
| 150 | TRANSFERENCIAS CORRIENTES | 85.279.777.255 |

"Sesquicentenario de la Epopeya Nacional: 1864 – 1870"

PODER LEGISLATIVO

LEY N° 7408

QUE APRUEBA EL PRESUPUESTO GENERAL DE LA NACIÓN PARA EL EJERCICIO FISCAL 2025

EL CONGRESO DE LA NACIÓN PARAGUAYA SANCIONA CON FUERZA DE LEY

| | TOTAL GUARANIES |
|--|---------------------------|
| 100 INGRESOS CORRIENTES | 40.485.633.117.313 |
| 150 TRANSFERENCIAS CORRIENTES | 85.279.777.255 |
| 155 OTRAS TRANSFERENCIAS | 85.279.777.255 |
| 10 OTROS APORTES | 85.279.777.255 |
| 160 RENTAS DE LA PROPIEDAD | 2.328.639.493.210 |
| 161 INTERESES | 1.954.777.051.470 |
| 1 INTERESES POR PRESTAMOS | 729.884.920.739 |
| 2 INTERESES POR DEPOSITOS | 930.558.488.897 |
| 3 INTERESES POR TITULOS Y VALORES | 294.333.641.834 |
| 162 DIVIDENDOS | 339.577.906.608 |
| 1 VARIOS | 339.577.906.608 |
| 163 ARRENOAMIENTOS DE INMUEBLES, TIERRAS, TERRENOS Y OTROS | 34.284.535.132 |
| 3 ALQUILERES DE EDIFICIOS DE ENTIDADES DESCENTRALIZADAS | 30.227.123.330 |
| 9 ALQUILER DE TIERRAS Y TERRENOS | 356.756.952 |
| 99 ALQUILERES VARIOS | 3.700.654.850 |
| 170 INGRESOS DE OPERACION (SECTOR EMPRESARIAL Y FINANCIERO) | 24.131.402.092.875 |
| 171 INGRESOS DE OPERACION | 20.153.049.295.720 |
| 1 VENTAS BRUTAS | 7.952.852.127.057 |
| 2 VENTAS DE SERVICIOS | 11.754.596.404.741 |
| 3 VENTA DE SERVICIOS SUBSIDIADOS POR EL ESTADO LEY N°2501/04 | 66.000.000.000 |
| 9 OTROS INGRESOS DE OPERACION | 379.600.763.922 |
| 172 INGRESOS DE OPERACION DE ENTIDADES FINANCIERAS | 3.978.352.797.155 |
| 2 INTERESES Y COMISIONES SOBRE PRESTAMOS AL SECTOR PRIVADO | 3.442.774.350.372 |
| 9 OTROS INGRESOS DE OPERACION | 535.578.446.783 |
| 180 DONACIONES CORRIENTES | 4.327.575.000 |
| 181 DONACIONES NACIONALES | 4.327.575.000 |
| 8 ITAIPU | 4.327.575.000 |
| 190 OTROS RECURSOS CORRIENTES | 310.222.713.781 |
| 191 OTROS RECURSOS | 310.222.713.781 |
| 9 VARIOS | 310.222.713.781 |
| 200 INGRESOS DE CAPITAL | 3.943.177.785.757 |
| 210 VENTA DE ACTIVOS | 99.041.348.245 |
| 211 VENTA DE ACTIVOS DE CAPITAL | 99.041.348.245 |
| 10 VENTA DE ACTIVOS DE CAPITAL | 42.053.790.842 |
| 20 VENTA DE OTROS ACTIVOS | 56.987.557.403 |
| 230 DONACIONES DE CAPITAL | 906.605.277.816 |
| 231 DONACIONES NACIONALES | 906.605.277.816 |
| 8 ITAIPU | 906.605.277.816 |
| 240 DISMINUCION DE LA INVERSION FINANCIERA | 419.000.000.000 |
| 241 VENTA DE TITULOS Y VALORES | 419.000.000.000 |
| 9 VARIOS | 419.000.000.000 |
| 290 OTROS RECURSOS DE CAPITAL | 2.518.531.159.696 |

“Sesquicentenario de la Epopeya Nacional: 1864 – 1870”

PODER LEGISLATIVO

LEY N° 7408

QUE APRUEBA EL PRESUPUESTO GENERAL DE LA NACIÓN PARA EL EJERCICIO FISCAL 2025

EL CONGRESO DE LA NACIÓN PARAGUAYA SANCIONA CON FUERZA DE LEY

| | | TOTAL GUARANIES |
|--|---|----------------------------|
| 200 | INGRESOS DE CAPITAL | 3.943.177.785.757 |
| 290 | OTROS RECURSOS DE CAPITAL | 2.518.531.159.696 |
| 292 | OTROS RECURSOS | 2.518.531.159.696 |
| 9 | VARIOS | 2.518.531.159.696 |
| 300 | RECURSOS DE FINANCIAMIENTO | 15.111.606.772.278 |
| 310 | ENDEUDAMIENTO INTERNO | 3.583.112.000.000 |
| 311 | CREDITO INTERNO | 80.197.000.000 |
| 9 | VARIOS | 80.197.000.000 |
| 313 | PRESTAMOS DEL SECTOR PRIVADO | 200.000.000 |
| 9 | VARIOS | 200.000.000 |
| 315 | CAPTACION DE DEPOSITOS | 3.502.715.000.000 |
| 30 | RECURSOS EXTERNOS | 3.502.715.000.000 |
| 320 | ENDEUDAMIENTO EXTERNO | 2.302.937.402.005 |
| 322 | DESEMBOLSOS DE PRESTAMOS EXTERNOS | 2.302.937.402.005 |
| 1 | PRESTAMOS DE ORGANISMOS MULTILATERALES | 1.644.628.888.380 |
| 2 | PRESTAMOS DE GOBIERNOS EXTRANJEROS Y SUS AGENCIAS FINANCIERAS | 628.308.513.625 |
| 3 | PRESTAMOS DE ENTIDADES FINANCIERAS PRIVADAS DEL EXTERIOR | 30.000.000.000 |
| 330 | RECUPERACIÓN DE PRÉSTAMOS | 9.225.557.370.273 |
| 331 | REEMBOLSO DE PRÉSTAMOS DEL SECTOR PÚBLICO | 67.300.000.000 |
| 9 | VARIOS | 67.300.000.000 |
| 332 | REEMBOLSO DE PRÉSTAMOS DEL SECTOR PRIVADO | 8.657.780.370.273 |
| 9 | VARIOS | 8.657.780.370.273 |
| 334 | RECUPERACION DE TITULOS Y VALORES | 500.477.000.000 |
| 10 | RECUPERACION DE TITULOS Y VALORES | 500.477.000.000 |
| TOTAL TESORO PUBLICO (I + II) : | | 133.209.728.040.031 |

Artículo 2° Apruébase las asignaciones de los gastos del Presupuesto General de la Nación para el Ejercicio Fiscal 2025 por la suma total de G.133.209.728.040.031 (GUARANIES CIENTO TREINTA Y TRES BILLONES DOSCIENTOS NUEVE MIL SETECIENTOS VEINTIOCHO MILLONES CUARENTA MIL TREINTA Y UNO), de la cual corresponde a los Organismos de la Administración Central la suma de G.69.368.966.874.669 (GUARANIES SESENTA Y NUEVE BILLONES TRESCIENTOS SESENTA Y OCHO MIL NOVECIENTOS SESENTA Y SEIS MILLONES OCHOCIENTOS SETENTA Y CUATRO MIL SEISCIENTOS SESENTA Y NUEVE), y a las Entidades Descentralizadas la suma de G.63.840.761.165.362 (GUARANIES SESENTA Y TRES BILLONES OCHOCIENTOS CUARENTA MIL SETECIENTOS SESENTA Y UN MILLONES CIENTO SESENTA Y CINCO MIL TRESCIENTOS SESENTA Y DOS), excluido lo dispuesto por los artículos 4° y 5°, conforme al detalle que se especifica a continuación:

| CLASIFICACIÓN INSTITUCIONAL | CORRIENTE | CAPITAL | GASTOS DE FINANCIAMIENTO | TOTAL GUARANIES |
|--|---------------------------|---------------------------|--------------------------|---------------------------|
| I ORGANISMOS DE LA ADM. CENTRAL | 51.534.550.517.916 | 13.492.865.730.860 | 4.341.550.625.893 | 69.368.966.874.669 |
| 11 PODER LEGISLATIVO | 704.406.378.000 | 13.641.763.711 | 0 | 718.048.141.711 |
| 01 CONGRESO NACIONAL | 162.335.333.406 | 11.324.763.711 | 0 | 173.660.097.117 |
| 02 CÁMARA DE SENADORES | 231.049.234.952 | 447.000.000 | 0 | 231.496.234.952 |

7

"Sesquicentenario de la Epopeya Nacional: 1864 – 1870"

PODER LEGISLATIVO

LEY N° 7408

QUE APRUEBA EL PRESUPUESTO GENERAL DE LA NACIÓN PARA EL EJERCICIO FISCAL 2025

EL CONGRESO DE LA NACIÓN PARAGUAYA SANCIONA CON FUERZA DE LEY

| CLASIFICACIÓN INSTITUCIONAL | CORRIENTE | CAPITAL | GASTOS DE FINANCIAMIENTO | TOTAL GUARANIES |
|---|---------------------------|---------------------------|--------------------------|---------------------------|
| 03 CÁMARA DE DIPUTADOS | 311.021.809.642 | 1.870.000.000 | 0 | 312.891.809.642 |
| 12 PODER EJECUTIVO | 47.385.176.470.593 | 13.122.714.039.206 | 4.340.609.568.000 | 64.848.500.077.799 |
| 01 PRESIDENCIA DE LA REPÚBLICA | 704.298.263.817 | 501.555.929.015 | 0 | 1.205.852.192.832 |
| 02 VICEPRESIDENCIA DE LA REPÚBLICA | 15.754.084.099 | 247.000.000 | 0 | 16.001.084.099 |
| 03 MINISTERIO DEL INTERIOR | 3.955.422.070.448 | 69.579.773.990 | 0 | 4.025.001.844.438 |
| 04 MINISTERIO DE RELACIONES EXTERIORES | 867.178.014.708 | 10.745.282.064 | 0 | 877.923.296.772 |
| 05 MINISTERIO DE DEFENSA NACIONAL | 2.337.256.102.352 | 129.721.757.891 | 0 | 2.466.977.860.243 |
| 06 MINISTERIO DE ECONOMÍA Y FINANZAS | 14.839.179.298.130 | 2.654.362.279.135 | 4.340.609.568.000 | 22.034.151.145.265 |
| 07 MINISTERIO DE EDUCACIÓN Y CIENCIAS | 9.154.036.172.537 | 594.981.309.291 | 0 | 9.749.017.481.828 |
| 08 MINISTERIO DE SALUD PÚBLICA Y BIENESTAR SOCIAL | 9.017.282.910.275 | 678.013.892.460 | 0 | 9.695.296.802.735 |
| 09 MINISTERIO DE JUSTICIA | 437.908.190.828 | 83.054.106.076 | 0 | 520.962.296.904 |
| 10 MINISTERIO DE AGRICULTURA Y GANADERIA | 263.393.481.500 | 160.998.569.417 | 0 | 424.392.050.917 |
| 11 MINISTERIO DE INDUSTRIA Y COMERCIO | 98.041.731.204 | 17.767.313.523 | 0 | 115.809.044.727 |
| 13 MINISTERIO DE OBRAS PÚBLICAS Y COMUNICACIONES | 411.217.330.480 | 6.657.718.585.063 | 0 | 7.068.935.915.543 |
| 14 MINISTERIO DE LA MUJER | 25.213.520.785 | 0 | 0 | 25.213.520.785 |
| 16 MINISTERIO DEL TRABAJO, EMPLEO Y SEGURIDAD SOCIAL | 359.230.895.640 | 34.624.167.920 | 0 | 393.855.063.560 |
| 17 MINISTERIO DEL AMBIENTE Y DESARROLLO SOSTENIBLE | 96.863.664.472 | 2.824.000.000 | 0 | 99.687.664.472 |
| 18 MINISTERIO DE DESARROLLO SOCIAL | 4.558.166.037.477 | 8.330.400.000 | 0 | 4.566.496.437.477 |
| 19 MINISTERIO DE URBANISMO VIVIENDA Y HABITAT | 86.576.517.437 | 1.037.668.183.135 | 0 | 1.124.244.700.572 |
| 20 MINISTERIO DE LA NIÑEZ Y LA ADOLESCENCIA | 101.345.016.845 | 28.985.062.515 | 0 | 130.330.079.360 |
| 21 MINISTERIO DE TECNOLOGÍAS DE LA INFORMACIÓN Y COMUNICACIÓN | 56.815.167.559 | 251.536.427.711 | 0 | 308.351.595.270 |
| 13 PODER JUDICIAL Y ORGANISMOS AUXILIARES DE JUSTICIA | 3.238.033.160.157 | 353.396.662.105 | 941.057.893 | 3.592.370.880.155 |
| 01 CORTE SUPREMA DE JUSTICIA | 1.542.295.285.297 | 162.022.008.255 | 786.372.799 | 1.705.104.466.351 |
| 02 JUSTICIA ELECTORAL | 566.676.389.969 | 175.044.482.553 | 0 | 741.720.872.522 |
| 03 MINISTERIO PÚBLICO | 743.746.264.506 | 13.150.000.000 | 0 | 756.896.264.506 |
| 04 CONSEJO DE LA MAGISTRATURA | 34.971.579.503 | 1.744.681.039 | 154.685.094 | 36.870.955.636 |
| 05 JURADO DE ENJUICIAMIENTO DE MAGISTRADOS | 44.053.122.210 | 95.434.401 | 0 | 44.148.556.611 |
| 06 MINISTERIO DE LA DEFENSA PÚBLICA | 289.050.381.712 | 839.835.857 | 0 | 289.890.217.569 |
| 07 SINDICATURA GENERAL DE QUIEBRAS | 17.240.136.960 | 499.410.000 | 0 | 17.739.546.960 |
| 14 CONTRALORÍA GENERAL DE LA REPÚBLICA | 182.607.473.897 | 2.792.278.710 | 0 | 185.399.752.607 |
| 01 CONTRALORÍA GENERAL DE LA REPÚBLICA | 182.607.473.897 | 2.792.278.710 | 0 | 185.399.752.607 |
| 15 OTROS ORGANISMOS DEL ESTADO | 24.327.035.269 | 320.987.128 | 0 | 24.648.022.397 |
| 01 DEFENSORÍA DEL PUEBLO | 17.918.460.268 | 320.987.128 | 0 | 18.239.447.396 |
| 02 MECANISMO NACIONAL DE PREVENCIÓN CONTRA LA TORTURA | 6.408.575.001 | 0 | 0 | 6.408.575.001 |
| II ENTIDADES DESCENTRALIZADAS | 27.110.395.491.135 | 35.035.775.840.894 | 1.694.589.833.333 | 63.840.761.165.362 |
| 21 BANCA CENTRAL DEL ESTADO | 511.353.006.655 | 57.174.353.165 | 227.157.280 | 568.754.517.100 |
| 01 BANCO CENTRAL DEL PARAGUAY | 511.353.006.655 | 57.174.353.165 | 227.157.280 | 568.754.517.100 |

“Sesquicentenario de la Epopeya Nacional: 1864 – 1870”

PODER LEGISLATIVO

LEY N° 7408

QUE APRUEBA EL PRESUPUESTO GENERAL DE LA NACIÓN PARA EL EJERCICIO FISCAL 2025

EL CONGRESO DE LA NACIÓN PARAGUAYA SANCIONA CON FUERZA DE LEY

| CLASIFICACIÓN INSTITUCIONAL | CORRIENTE | CAPITAL | GASTOS DE FINANCIAMIENTO | TOTAL GUARANIES |
|---|--------------------------|------------------------|--------------------------|--------------------------|
| 22 GOBIERNOS DEPARTAMENTALES | 1.717.878.262.810 | 440.339.601.979 | 0 | 2.158.217.864.789 |
| 01 GOBIERNO DEPARTAMENTAL DE CONCEPCIÓN | 91.481.902.578 | 19.152.631.828 | 0 | 110.634.534.406 |
| 02 GOBIERNO DEPARTAMENTAL DE SAN PEDRO | 186.844.376.967 | 19.256.912.162 | 0 | 206.101.289.129 |
| 03 GOBIERNO DEPARTAMENTAL DE CORDILLERA | 93.998.708.160 | 14.788.078.965 | 0 | 108.786.787.125 |
| 04 GOBIERNO DEPARTAMENTAL DE GUAIRÁ | 66.554.835.851 | 18.419.121.492 | 0 | 84.973.957.343 |
| 05 GOBIERNO DEPARTAMENTAL DE CAAGUAZÚ | 175.132.864.447 | 19.835.574.003 | 0 | 194.968.438.450 |
| 06 GOBIERNO DEPARTAMENTAL DE CAAZAPÁ | 80.755.011.988 | 17.521.020.471 | 0 | 98.276.032.459 |
| 07 GOBIERNO DEPARTAMENTAL DE ITAPÚA | 166.675.384.833 | 32.436.236.142 | 0 | 199.111.620.975 |
| 08 GOBIERNO DEPARTAMENTAL DE MISIONES | 55.677.586.159 | 36.374.964.901 | 0 | 92.052.551.060 |
| 09 GOBIERNO DEPARTAMENTAL DE PARAGUARI | 82.177.423.969 | 18.462.866.220 | 0 | 100.640.290.189 |
| 10 GOBIERNO DEPARTAMENTAL DE ALTO PARANÁ | 256.283.925.694 | 61.520.818.449 | 0 | 317.804.744.143 |
| 11 GOBIERNO DEPARTAMENTAL DE CENTRAL | 81.551.955.945 | 41.742.902.182 | 0 | 123.294.858.127 |
| 12 GOBIERNO DEPARTAMENTAL DE NEEMBUCÚ | 77.123.284.725 | 39.122.678.297 | 0 | 116.245.973.022 |
| 13 GOBIERNO DEPARTAMENTAL DE AMAMBAY | 73.278.724.729 | 17.215.344.075 | 0 | 90.494.068.804 |
| 14 GOBIERNO DEPARTAMENTAL DE CANINDEYÚ | 98.648.742.535 | 41.159.263.266 | 0 | 139.808.005.801 |
| 15 GOBIERNO DEPARTAMENTAL DE PRESIDENTE HAYES | 22.096.342.133 | 13.995.044.885 | 0 | 36.091.387.018 |
| 16 GOBIERNO DEPARTAMENTAL DE ROQUERÓN | 73.766.809.396 | 13.251.905.618 | 0 | 87.018.715.014 |
| 17 GOBIERNO DEPARTAMENTAL DE ALTO PARAGUAY | 35.830.372.701 | 16.084.239.023 | 0 | 51.914.611.724 |
| 23 ENTES AUTÓNOMOS Y AUTÁRQUICOS | 2.359.884.721.531 | 433.725.308.488 | 6.117.691.178 | 2.799.727.721.207 |
| 01 INSTITUTO NACIONAL DE TECNOLOGÍA, NORMALIZACIÓN Y METROLOGÍA | 61.017.055.825 | 4.849.968.043 | 0 | 65.867.023.868 |
| 03 INSTITUTO NACIONAL DE DESARROLLO RURAL Y DE LA TIERRA | 112.008.307.052 | 21.984.630.000 | 0 | 133.992.937.052 |
| 04 DIRECCIÓN DE BENEFICENCIA Y AYUDA SOCIAL | 78.296.267.849 | 415.000.000 | 0 | 78.711.267.849 |
| 06 INSTITUTO PARAGUAYO DEL INDÍGENA | 61.192.055.578 | 18.440.856.980 | 0 | 79.632.912.558 |
| 08 FONDO NACIONAL DE LA CULTURA Y LAS ARTES | 10.161.914.858 | 760.000.000 | 0 | 10.921.914.858 |
| 10 COMISIÓN NACIONAL DE TELECOMUNICACIONES | 139.750.414.362 | 46.441.845.434 | 0 | 186.192.259.796 |
| 11 DIRECCION NACIONAL DE TRANSPORTE | 61.518.092.920 | 13.818.590.000 | 0 | 75.336.682.920 |
| 13 ENTE REGULADOR DE SERVICIOS SANITARIOS | 19.669.686.210 | 182.661.000 | 0 | 19.852.367.210 |
| 14 INSTITUTO NACIONAL DE COOPERATIVISMO | 40.968.905.839 | 2.863.096.930 | 0 | 43.832.002.769 |
| 16 SERVICIO NACIONAL DE CALIDAD Y SALUD ANIMAL | 242.751.110.504 | 45.697.574.384 | 6.117.691.178 | 294.566.376.066 |
| 17 INSTITUTO PARAGUAYO DE ARTESANÍA | 12.977.971.092 | 220.000.000 | 0 | 13.197.971.092 |
| 18 SERVICIO NACIONAL DE CALIDAD Y SANIDAD VEGETAL Y DE SEMILLAS | 147.572.578.705 | 26.237.409.734 | 0 | 173.809.988.439 |
| 19 DIRECCIÓN NACIONAL DE CONTRATACIONES PÚBLICAS | 79.010.089.624 | 15.470.757.145 | 0 | 94.480.846.769 |
| 20 INSTITUTO FORESTAL NACIONAL | 43.273.765.010 | 111.960.665 | 0 | 43.385.725.675 |
| 22 INSTITUTO PARAGUAYO DE TECNOLOGIA AGRARIA | 62.495.401.534 | 23.190.655.584 | 0 | 85.686.057.118 |
| 24 DIRECCIÓN NACIONAL DE CORREOS DEL PARAGUAY | 92.644.919.312 | 249.963.604 | 0 | 92.894.882.916 |
| 25 DIRECCION NACIONAL DE PROPIEDAD INTELECTUAL | 30.523.018.991 | 3.956.100.000 | 0 | 34.479.118.991 |
| 26 SECRETARÍA DE DEFENSA DEL CONSUMIDOR Y EL USUARIO | 6.538.959.465 | 0 | 0 | 6.538.959.465 |
| 27 COMISIÓN NACIONAL DE LA COMPETENCIA | 7.512.912.525 | 306.000.000 | 0 | 7.818.912.525 |
| 28 AGENCIA NACIONAL DE TRÁNSITO Y | 16.765.409.157 | 3.017.739.143 | 0 | 19.783.148.300 |

PODER LEGISLATIVO

LEY N° 7408

QUE APRUEBA EL PRESUPUESTO GENERAL DE LA NACIÓN PARA EL EJERCICIO FISCAL 2025

EL CONGRESO DE LA NACIÓN PARAGUAYA SANCIONA CON FUERZA DE LEY

| CLASIFICACIÓN INSTITUCIONAL | CORRIENTE | CAPITAL | GASTOS DE FINANCIAMIENTO | TOTAL GUARANÍES |
|---|---------------------------|---------------------------|--------------------------|---------------------------|
| SEGURIDAD VIAL | | | | |
| 29 CONSEJO NACIONAL DE EDUCACIÓN SUPERIOR | 8.641.797.364 | 2.050.000.000 | 0 | 10.691.797.364 |
| 30 AGENCIA NACIONAL DE EVAL. Y ACRED. DE LA EDUCACIÓN SUPERIOR | 16.459.620.072 | 743.987.592 | 0 | 17.203.607.664 |
| 31 AUTORIDAD REGULADORA RADIOLÓGICA Y NUCLEAR | 6.721.207.698 | 1.615.000.000 | 0 | 8.336.207.698 |
| 32 SECRETARÍA NACIONAL DE INTELIGENCIA | 10.191.855.483 | 37.500.000 | 0 | 10.229.355.483 |
| 33 INSTITUTO SUPERIOR DE BELLAS ARTES | 18.399.492.559 | 615.414.169 | 0 | 19.014.906.728 |
| 34 INSTITUTO NACIONAL DE EDUCACIÓN SUPERIOR | 34.237.053.399 | 690.525.951 | 0 | 34.927.579.350 |
| 35 DIRECCIÓN NACIONAL DE DEFENSA, SALUD Y BIENESTAR ANIMAL | 5.668.397.377 | 582.500.000 | 0 | 6.250.897.377 |
| 36 INSTITUTO NACIONAL DE ESTADÍSTICA | 38.664.911.735 | 26.449.709.972 | 0 | 65.114.621.707 |
| 37 INSTITUTO NACIONAL DEL AUDIOVISUAL PARAGUAYO | 5.797.758.646 | 7.765.000 | 0 | 5.805.543.646 |
| 38 DIRECCIÓN NACIONAL DE VIGILANCIA SANITARIA | 60.209.091.970 | 22.923.633.155 | 0 | 83.132.725.125 |
| 39 DIRECCIÓN NACIONAL DE MIGRACIONES | 82.964.097.669 | 5.777.200.000 | 0 | 88.741.297.669 |
| 40 DIRECCIÓN NACIONAL DE INGRESOS TRIBUTARIOS | 735.210.601.137 | 143.887.224.013 | 0 | 879.097.825.150 |
| 41 INSTITUTO SUPERIOR NACIONAL DE MÚSICA | 9.870.000.000 | 130.000.000 | 0 | 10.000.000.000 |
| 24 ENTIDADES PÚBLICAS DE SEGURIDAD SOCIAL | 12.156.194.804.376 | 2.189.660.117.369 | 0 | 14.345.854.921.745 |
| 01 INSTITUTO DE PREVISIÓN SOCIAL | 10.851.400.266.411 | 491.544.481.518 | 0 | 11.342.944.747.929 |
| 02 CAJA DE SEGURIDAD SOCIAL DE EMPLEADOS Y OBREROS FERROVIARIOS | 12.098.670.698 | 30.000.000 | 0 | 12.128.670.698 |
| 03 CAJA DE JUBILACIONES Y PENSIONES DEL PERSONAL DE LA ANDE | 408.427.786.214 | 812.925.036.077 | 0 | 1.221.352.822.291 |
| 04 CAJA DE JUBILACIONES Y PENSIONES DE EMPL. DE BANCOS Y AFINES | 759.626.611.566 | 881.874.000.000 | 0 | 1.641.500.611.566 |
| 05 CAJA DE JUBILACIONES Y PENSIONES DEL PERSONAL MUNICIPAL | 124.641.469.489 | 3.286.599.774 | 0 | 127.928.069.263 |
| 25 EMPRESAS PÚBLICAS | 5.424.382.086.810 | 17.682.618.655.709 | 639.746.908.119 | 23.746.747.650.638 |
| 02 ADMINISTRACIÓN NACIONAL DE ELECTRICIDAD | 3.975.565.773.869 | 10.201.747.533.895 | 639.746.908.119 | 14.817.060.215.883 |
| 04 ADMINISTRACIÓN NACIONAL DE NAVEGACIÓN Y PUERTOS | 157.003.602.346 | 69.474.106.400 | 0 | 226.477.708.746 |
| 05 DIRECCIÓN NACIONAL DE AERONÁUTICA CIVIL | 344.116.887.959 | 274.342.269.700 | 0 | 618.459.157.659 |
| 06 PETRÓLEOS PARAGUAYOS | 497.820.305.056 | 6.803.974.263.294 | 0 | 7.301.794.568.350 |
| 07 INDUSTRIA NACIONAL DEL CEMENTO | 449.875.517.580 | 333.080.482.420 | 0 | 782.956.000.000 |
| 27 ENTIDADES FINANCIERAS OFICIALES | 2.685.768.674.097 | 14.049.481.132.768 | 1.048.498.076.756 | 17.783.747.883.621 |
| 01 BANCO NACIONAL DE FOMENTO | 1.990.535.664.191 | 10.598.922.852.184 | 35.173.154.666 | 12.624.631.671.041 |
| 03 CRÉDITO AGRÍCOLA DE HABILITACIÓN | 90.026.941.744 | 500.319.752.000 | 3.463.861.295 | 593.810.555.039 |
| 05 CAJA DE PRÉSTAMOS DEL MINISTERIO DE DEFENSA NACIONAL | 1.313.305.344 | 2.412.352.197 | 320.000.000 | 4.045.657.541 |
| 07 AGENCIA FINANCIERA DE DESARROLLO | 603.892.762.818 | 2.947.826.176.387 | 1.009.541.060.795 | 4.561.260.000.000 |
| 28 UNIVERSIDADES NACIONALES | 2.254.933.934.856 | 182.776.671.406 | 0 | 2.437.710.606.262 |
| 01 UNIVERSIDAD NACIONAL DE ASUNCIÓN | 1.680.350.901.124 | 127.669.975.073 | 0 | 1.808.020.876.197 |
| 02 UNIVERSIDAD NACIONAL DEL ESTE | 142.366.441.261 | 7.511.348.538 | 0 | 149.877.789.799 |
| 03 UNIVERSIDAD NACIONAL DE PILAR | 69.121.597.426 | 3.290.249.370 | 0 | 72.411.846.796 |
| 04 UNIVERSIDAD NACIONAL DE ITAPÚA | 85.465.896.194 | 7.645.028.810 | 0 | 93.111.025.004 |

“Sesquicentenario de la Epopeya Nacional: 1864 – 1870”

PODER LEGISLATIVO

LEY N° 7408

QUE APRUEBA EL PRESUPUESTO GENERAL DE LA NACIÓN PARA EL EJERCICIO FISCAL 2025

EL CONGRESO DE LA NACIÓN PARAGUAYA SANCIONA CON FUERZA DE LEY:

| CLASIFICACIÓN INSTITUCIONAL | CORRIENTE | CAPITAL | GASTOS DE FINANCIAMIENTO | TOTAL GUARANIES |
|--|---------------------------|---------------------------|--------------------------|----------------------------|
| 05 UNIVERSIDAD NACIONAL DE CONCEPCIÓN | 66.117.055.121 | 7.362.913.612 | 0 | 73.479.968.733 |
| 06 UNIVERSIDAD NACIONAL DE VILLARRICA DEL ESPIRITU SANTO | 67.133.676.323 | 7.657.534.088 | 0 | 74.791.110.411 |
| 07 UNIVERSIDAD NACIONAL DE CAAGUAZÚ | 76.270.489.886 | 7.174.546.944 | 0 | 83.445.036.830 |
| 08 UNIVERSIDAD NACIONAL DE CANINDEYÚ | 39.168.748.890 | 6.036.158.610 | 0 | 45.204.907.500 |
| 09 UNIVERSIDAD POLITÉCNICA TAIWAN - PARAGUAY | 11.914.220.010 | 6.628.886.208 | 0 | 18.543.106.218 |
| 10 UNIVERSIDAD NACIONAL DE MISIONES | 17.024.908.621 | 1.800.030.153 | 0 | 18.824.938.774 |
| TOTAL GASTOS(I + II) | 78.644.946.009.051 | 48.528.641.571.754 | 6.036.140.459.226 | 133.209.728.040.031 |

Artículo 3º Distribúyanse los gastos del Presupuesto General de la Nación para el ejercicio Fiscal 2025 por finalidades y funciones, excluido lo dispuesto por los artículos 4º y 5º, conforme al detalle que se especifica a continuación:

| CLASIFICACIÓN FUNCIONAL | CORRIENTE | CAPITAL | FINANCIAMIENTO | TOTAL GUARANIES |
|---|---------------------------|---------------------------|--------------------|---------------------------|
| 100 ADMINISTRACION GUBERNAMENTAL | 6.282.194.293.216 | 609.910.561.321 | 0 | 6.892.104.854.537 |
| 110 LEGISLATIVA | 665.788.763.353 | 11.874.563.711 | 0 | 677.663.327.064 |
| 120 JUDICIAL | 3.238.842.104.435 | 352.184.349.784 | 0 | 3.591.026.454.219 |
| 130 CONDUCCION SUPERIOR | 1.020.949.376.118 | 14.556.220.695 | 0 | 1.035.505.596.813 |
| 140 ADMINISTRACION FINANCIERA Y CONTROL GUBERNAMENTAL | 1.355.482.570.508 | 201.329.614.431 | 0 | 1.556.812.184.939 |
| 160 CULTO | 1.131.478.802 | 0 | 0 | 1.131.478.802 |
| 180 INVERSIÓN EN ADMINISTRACIÓN GUBERNAMENTAL | 0 | 29.965.812.700 | 0 | 29.965.812.700 |
| 200 SERVICIOS DE SEGURIDAD | 6.756.837.632.869 | 289.383.597.014 | 0 | 7.046.221.229.883 |
| 210 SEGURIDAD NACIONAL | 2.299.802.423.350 | 129.107.773.940 | 0 | 2.428.910.197.290 |
| 220 SEGURIDAD INTERIOR | 3.947.584.043.747 | 71.971.316.998 | 0 | 4.019.555.360.745 |
| 230 RECLUSION Y CORRECCION | 386.448.337.352 | 79.529.106.076 | 0 | 465.977.443.428 |
| 290 SEGURIDAD SIN DISCRIMINAR | 123.002.828.420 | 8.775.400.000 | 0 | 131.778.228.420 |
| 300 SERVICIOS SOCIALES | 46.959.477.228.217 | 8.980.296.506.942 | 0 | 55.939.773.735.159 |
| 310 SALUD | 14.002.102.476.504 | 1.668.080.740.690 | 0 | 15.670.183.217.194 |
| 320 PROMOCION Y ACCION SOCIAL | 5.480.874.177.633 | 1.755.403.898.866 | 0 | 7.216.278.076.499 |
| 330 SEGURIDAD SOCIAL | 12.563.795.514.630 | 2.698.115.635.851 | 0 | 15.261.911.150.481 |
| 340 EDUCACION | 14.213.263.910.736 | 1.309.318.268.470 | 0 | 15.522.582.179.206 |
| 350 CIENCIA, TECNOLOGÍA Y DIFUSIÓN | 254.565.451.631 | 470.390.612.010 | 0 | 724.956.063.641 |
| 360 RELACIONES LABORALES | 359.230.895.640 | 34.624.167.920 | 0 | 393.855.063.560 |
| 370 VIVIENDA, URBANISMO Y SERVICIOS COMUNITARIOS | 105.644.801.443 | 1.044.363.183.135 | 0 | 1.150.007.984.578 |
| 400 SERVICIOS ECONOMICOS | 8.622.212.797.465 | 38.257.364.348.305 | 320.000.000 | 46.879.897.145.770 |
| 410 ENERGIA, COMBUSTIBLES Y MINERIA | 3.601.669.205.536 | 16.973.147.599.266 | 0 | 20.574.816.804.802 |
| 420 COMUNICACIONES | 92.644.919.312 | 249.963.604 | 0 | 92.894.882.916 |
| 430 TRANSPORTE | 539.905.438.727 | 621.239.448.239 | 0 | 1.161.144.886.966 |
| 440 ECOLOGIA Y MEDIO AMBIENTE | 140.487.349.482 | 134.267.565.766 | 0 | 274.754.915.248 |
| 450 AGRICULTURA, GANADERIA, CAZA Y PESCA | 704.852.537.288 | 732.967.333.948 | 0 | 1.437.819.871.236 |
| 460 INDUSTRIA | 376.309.391.602 | 334.561.564.985 | 0 | 710.870.956.587 |
| 470 COMERCIO, ALMACENAJE Y TURISMO | 147.736.563.883 | 22.818.153.678 | 0 | 170.554.717.561 |
| 480 SEGUROS Y FINANZAS | 2.595.463.065.178 | 13.604.085.733.933 | 320.000.000 | 16.199.868.799.111 |
| 490 SERVICIOS ECONOMICOS Y DE OBRAS PÚBLICAS | 423.144.326.457 | 5.834.026.984.886 | 0 | 6.257.171.311.343 |

“Sesquicentenario de la Epopeya Nacional: 1864 – 1870”

PODER LEGISLATIVO

LEY N° 7408

QUE APRUEBA EL PRESUPUESTO GENERAL DE LA NACIÓN PARA EL EJERCICIO FISCAL 2025

EL CONGRESO DE LA NACIÓN PARAGUAYA SANCIONA CON FUERZA DE LEY:

| CLASIFICACIÓN FUNCIONAL | CORRIENTE | CAPITAL | FINANCIAMIENTO | TOTAL GUARANIES |
|--|---------------------------|---------------------------|--------------------------|----------------------------|
| 500 SERVICIO DE LA DEUDA PUBLICA | 9.597.950.857.750 | 2.250.000.000 | 6.035.820.459.226 | 15.636.021.316.976 |
| 510 SERVICIO DE LA DEUDA PUBLICA | 9.597.950.857.750 | 2.250.000.000 | 6.035.820.459.226 | 15.636.021.316.976 |
| 600 SERVICIOS DE REGULACION Y CONTROL | 426.273.199.534 | 389.436.558.172 | 0 | 815.709.757.706 |
| 610 REGULACIÓN Y CONTROL DE SERVICIOS DE TELECOMUNICACIONES | 139.750.414.362 | 46.441.845.434 | 0 | 186.192.259.796 |
| 620 REGULACION Y CONTROL DE SERVICIOS DE TRANSPORTE | 68.265.600.301 | 316.953.110.071 | 0 | 385.218.710.372 |
| 630 REG. Y CONTROL DE SERV. AGUA POTAB. Y ALCANTARILLADOS | 19.669.686.210 | 182.681.000 | 0 | 19.852.367.210 |
| 650 REGULACIÓN Y CONTROL DE COOPERATIVAS | 40.966.905.839 | 2.863.096.930 | 0 | 43.832.002.769 |
| 670 REG Y CONT CONTRAT PUB. PROP INTELEC. DEF CONS Y DEF ANIMAL | 121.740.465.457 | 20.009.357.145 | 0 | 141.749.822.602 |
| 680 REG. Y CONT. LIBRE COMP. Y EVAL. Y ACRED. DE EDUC. SUPERIOR | 23.972.532.597 | 1.049.987.592 | 0 | 25.022.520.189 |
| 690 REGULACIÓN DE ACTIVIDADES RADIOLÓGICAS, NUCLEARES Y ESPACIALES | 11.905.594.768 | 1.936.480.000 | 0 | 13.842.074.768 |
| TOTAL | 78.644.946.009.051 | 48.528.641.571.754 | 6.036.140.459.226 | 133.209.728.040.031 |

Artículo 4° Apruébase las Transferencias Consolidables entre Organismos y Entidades del Estado, por la suma total de G.5.228.597.606.336 (GUARANIES CINCO BILLONES DOSCIENTOS VEINTIOCHO MIL QUINIENTOS NOVENTA Y SIETE MILLONES SEISCIENTOS SEIS MIL TRESCIENTOS TREINTA Y SEIS), conforme al detalle de las entidades receptoras que se especifican a continuación:

| CLASIFICACIÓN INSTITUCIONAL | CORRIENTE | CAPITAL | TOTAL GUARANIES |
|---|--------------------------|------------------------|--------------------------|
| I ORGANISMOS DE LA ADM. CENTRAL | 28.000.000.000 | 0 | 28.000.000.000 |
| 12 PODER EJECUTIVO | 28.000.000.000 | 0 | 28.000.000.000 |
| 10 MINISTERIO DE AGRICULTURA Y GANADERIA | 18.000.000.000 | 0 | 18.000.000.000 |
| 21 MINISTERIO DE TECNOLOGÍAS DE LA INFORMACIÓN Y COMUNICACIÓN | 10.000.000.000 | 0 | 10.000.000.000 |
| II ENTIDADES DESCENTRALIZADAS | 4.415.365.100.233 | 785.232.506.103 | 5.200.597.606.336 |
| 22 GOBIERNOS DEPARTAMENTALES | 1.649.392.704.420 | 427.563.546.298 | 2.076.956.250.718 |
| 01 GOBIERNO DEPARTAMENTAL DE CONCEPCIÓN | 89.761.736.246 | 19.052.631.828 | 108.814.368.074 |
| 02 GOBIERNO DEPARTAMENTAL DE SAN PEDRO | 185.553.095.637 | 18.673.935.392 | 204.227.031.029 |
| 03 GOBIERNO DEPARTAMENTAL DE CORDILLERA | 90.326.803.823 | 14.788.078.965 | 105.114.882.788 |
| 04 GOBIERNO DEPARTAMENTAL DE GUAIRA | 65.559.095.251 | 18.399.121.492 | 83.958.216.743 |
| 05 GOBIERNO DEPARTAMENTAL DE CAAGUAZÚ | 172.729.524.826 | 19.554.235.998 | 192.283.760.824 |
| 06 GOBIERNO DEPARTAMENTAL DE CAAZAPÁ | 79.733.353.697 | 17.521.020.471 | 97.254.374.168 |
| 07 GOBIERNO DEPARTAMENTAL DE ITAPÚA | 158.522.400.650 | 32.306.236.142 | 190.828.636.792 |
| 08 GOBIERNO DEPARTAMENTAL DE MISIONES | 54.733.164.945 | 36.132.997.506 | 90.866.162.451 |
| 09 GOBIERNO DEPARTAMENTAL DE PARAGUARÍ | 80.729.649.475 | 18.246.866.220 | 98.976.515.695 |
| 10 GOBIERNO DEPARTAMENTAL DE ALTO PARANÁ | 245.030.037.728 | 60.212.579.203 | 305.242.616.931 |
| 11 GOBIERNO DEPARTAMENTAL DE CENTRAL | 57.150.975.505 | 34.608.585.781 | 91.759.571.286 |
| 12 GOBIERNO DEPARTAMENTAL DE ÑEMBUCÚ | 76.471.482.382 | 38.918.997.786 | 115.390.480.168 |
| 13 GOBIERNO DEPARTAMENTAL DE AMAMBAY | 70.815.188.136 | 16.892.544.075 | 87.707.732.211 |
| 14 GOBIERNO DEPARTAMENTAL DE CANINDEYÚ | 97.519.955.658 | 38.609.263.266 | 137.129.219.124 |
| 15 GOBIERNO DEPARTAMENTAL DE PRESIDENTE HAYES | 18.907.038.962 | 13.310.287.532 | 32.217.326.494 |
| 16 GOBIERNO DEPARTAMENTAL DE BOQUERÓN | 70.705.954.631 | 13.251.905.618 | 83.957.860.249 |

"Sesquicentenario de la Epopeya Nacional: 1864 – 1870"

PODER LEGISLATIVO

LEY N° 7408

QUE APRUEBA EL PRESUPUESTO GENERAL DE LA NACIÓN PARA EL EJERCICIO FISCAL 2025

EL CONGRESO DE LA NACIÓN PARAGUAYA SANCIONA CON FUERZA DE
LEY:

| CLASIFICACIÓN INSTITUCIONAL | CORRIENTE | CAPITAL | TOTAL GUARANIES |
|---|--------------------------|------------------------|--------------------------|
| 17 GOBIERNO DEPARTAMENTAL DE ALTO PARAGUAY | 35.143.246.668 | 16.084.239.023 | 51.227.485.691 |
| 23 ENTES AUTÓNOMOS Y AUTÁRQUICOS | 750.545.460.503 | 258.760.345.304 | 1.009.305.805.807 |
| 01 INSTITUTO NACIONAL DE TECNOLOGÍA, NORMALIZACIÓN Y METROLOGÍA | 9.991.800.000 | 0 | 9.991.800.000 |
| 03 INSTITUTO NACIONAL DE DESARROLLO RURAL Y DE LA TIERRA | 51.377.937.052 | 12.350.000.000 | 63.727.937.052 |
| 04 DIRECCIÓN DE BENEFICENCIA Y AYUDA SOCIAL | 78.296.267.849 | 415.000.000 | 78.711.267.849 |
| 06 INSTITUTO PARAGUAYO DEL INDÍGENA | 61.192.055.578 | 18.440.856.980 | 79.632.912.558 |
| 08 FONDO NACIONAL DE LA CULTURA Y LAS ARTES | 10.161.914.858 | 60.000.000 | 10.221.914.858 |
| 13 ENTE REGULADOR DE SERVICIOS SANITARIOS | 5.369.695.383 | 0 | 5.369.695.383 |
| 14 INSTITUTO NACIONAL DE COOPERATIVISMO | 11.378.334.361 | 0 | 11.378.334.361 |
| 16 SERVICIO NACIONAL DE CALIDAD Y SALUD ANIMAL | 22.819.889.515 | 41.715.857.320 | 64.535.746.835 |
| 17 INSTITUTO PARAGUAYO DE ARTESANÍA | 12.930.250.092 | 220.000.000 | 13.150.250.092 |
| 20 INSTITUTO FORESTAL NACIONAL | 23.536.926.334 | 0 | 23.536.926.334 |
| 22 INSTITUTO PARAGUAYO DE TECNOLOGÍA AGRARIA | 44.775.912.486 | 18.908.877.584 | 63.682.790.070 |
| 24 DIRECCIÓN NACIONAL DE CORREOS DEL PARAGUAY | 51.963.748.333 | 0 | 51.963.748.333 |
| 25 DIRECCIÓN NACIONAL DE PROPIEDAD INTELECTUAL | 8.134.933.417 | 0 | 8.134.933.417 |
| 26 SECRETARÍA DE DEFENSA DEL CONSUMIDOR Y EL USUARIO | 5.426.459.465 | 0 | 5.426.459.465 |
| 27 COMISIÓN NACIONAL DE LA COMPETENCIA | 5.890.069.170 | 0 | 5.890.069.170 |
| 28 AGENCIA NACIONAL DE TRÁNSITO Y SEGURIDAD VIAL | 12.121.831.205 | 3.017.739.143 | 15.139.570.348 |
| 29 CONSEJO NACIONAL DE EDUCACIÓN SUPERIOR | 4.704.282.461 | 1.000.000.000 | 5.704.282.461 |
| 30 AGENCIA NACIONAL DE EVAL. Y ACRED. DE LA EDUCACIÓN SUPERIOR | 10.152.959.240 | 88.147.592 | 10.241.106.832 |
| 31 AUTORIDAD REGULADORA RADIOLÓGICA Y NUCLEAR | 6.036.207.698 | 1.600.000.000 | 7.636.207.698 |
| 32 SECRETARÍA NACIONAL DE INTELIGENCIA | 10.191.855.493 | 37.500.000 | 10.229.355.493 |
| 33 INSTITUTO SUPERIOR DE BELLAS ARTES | 17.999.492.559 | 615.414.169 | 18.614.906.728 |
| 34 INSTITUTO NACIONAL DE EDUCACION SUPERIOR | 30.033.234.278 | 690.525.951 | 30.723.760.229 |
| 35 DIRECCIÓN NACIONAL DE DEFENSA, SALUD Y BIENESTAR ANIMAL | 5.568.397.377 | 582.500.000 | 6.150.897.377 |
| 36 INSTITUTO NACIONAL DE ESTADÍSTICA | 29.044.511.735 | 26.448.709.972 | 55.494.221.707 |
| 37 INSTITUTO NACIONAL DEL AUDIOVISUAL PARAGUAYO | 5.797.758.646 | 7.785.000 | 5.805.543.646 |
| 38 DIRECCIÓN NACIONAL DE VIGILANCIA SANITARIA | 12.719.558.085 | 0 | 12.719.558.085 |
| 39 DIRECCIÓN NACIONAL DE MIGRACIONES | 7.586.289.074 | 0 | 7.586.289.074 |
| 40 DIRECCIÓN NACIONAL DE INGRESOS TRIBUTARIOS | 186.642.888.759 | 132.562.431.593 | 319.205.320.352 |
| 41 INSTITUTO SUPERIOR NACIONAL DE MÚSICA | 8.700.000.000 | 0 | 8.700.000.000 |
| 24 ENTIDADES PÚBLICAS DE SEGURIDAD SOCIAL | 11.687.526.211 | 0 | 11.687.526.211 |
| 02 CAJA DE SEGURIDAD SOCIAL DE EMPLEADOS Y OBREROS FERROVIARIOS | 11.687.526.211 | 0 | 11.687.526.211 |
| 27 ENTIDADES FINANCIERAS OFICIALES | 7.465.245.427 | 0 | 7.465.245.427 |
| 03 CRÉDITO AGRÍCOLA DE HABILITACIÓN | 7.465.245.427 | 0 | 7.465.245.427 |
| 28 UNIVERSIDADES NACIONALES | 1.996.274.163.672 | 98.908.614.501 | 2.095.182.778.173 |
| 01 UNIVERSIDAD NACIONAL DE ASUNCIÓN | 1.460.820.618.052 | 52.623.266.587 | 1.513.243.884.639 |
| 02 UNIVERSIDAD NACIONAL DEL ESTE | 127.403.540.393 | 4.828.559.430 | 132.232.099.823 |
| 03 UNIVERSIDAD NACIONAL DE PILAR | 64.040.350.188 | 2.152.401.608 | 66.192.751.796 |
| 04 UNIVERSIDAD NACIONAL DE ITAPÚA | 78.997.716.308 | 5.733.758.126 | 84.731.474.434 |
| 05 UNIVERSIDAD NACIONAL DE CONCEPCIÓN | 62.077.174.416 | 5.204.995.352 | 68.282.169.768 |
| 06 UNIVERSIDAD NACIONAL DE VILLARRICA DEL ESPÍRITU SANTO | 63.937.453.011 | 7.371.457.400 | 71.308.910.411 |
| 07 UNIVERSIDAD NACIONAL DE CAAGUAZÚ | 73.514.216.175 | 5.722.673.415 | 79.236.889.590 |
| 08 UNIVERSIDAD NACIONAL DE CANINDEYÚ | 37.877.321.296 | 5.842.586.222 | 43.719.907.518 |

“Sesquicentenario de la Epopeya Nacional: 1864 – 1870”

PODER LEGISLATIVO

LEY N° 7408

QUE APRUEBA EL PRESUPUESTO GENERAL DE LA NACIÓN PARA EL EJERCICIO FISCAL 2025

EL CONGRESO DE LA NACIÓN PARAGUAYA SANCIONA CON FUERZA DE LEY

| CLASIFICACIÓN INSTITUCIONAL | CORRIENTE | CAPITAL | TOTAL GUARANIES |
|--|--------------------------|------------------------|--------------------------|
| 09 UNIVERSIDAD POLITECNICA TAIWAN - PARAGUAY | 11.108.065.212 | 6.628.886.208 | 17.736.951.420 |
| 10 UNIVERSIDAD NACIONAL DE MISIONES | 16.697.708.621 | 1.800.030.153 | 18.497.738.774 |
| TOTAL | 4.443.365.100.233 | 785.232.506.103 | 5.228.597.606.336 |

Artículo 5° Apruébase las Transferencias Consolidables de las Entidades Descentralizadas a la Tesorería General, por la suma total de G. 855.326.184.710 (GUARANIES OCHOCIENTOS CINCUENTA Y CINCO MIL TRESCIENTOS VEINTISEIS MILLONES CIENTO OCHENTA Y CUATRO MIL SETECIENTOS DIEZ), conforme al detalle que se especifica a continuación:

| CLASIFICACIÓN INSTITUCIONAL | TOTAL GUARANIES |
|--|------------------------|
| II ENTIDADES DESCENTRALIZADAS | 855.326.184.710 |
| 23 ENTES AUTÓNOMOS Y AUTÁRQUICOS | 610.000.000.000 |
| 10 COMISIÓN NACIONAL DE TELECOMUNICACIONES | 190.000.000.000 |
| 11 DIRECCIÓN NACIONAL DE TRANSPORTE | 2.000.000.000 |
| 19 DIRECCIÓN NACIONAL DE CONTRATACIONES PÚBLICAS | 23.000.000.000 |
| 40 DIRECCIÓN NACIONAL DE INGRESOS TRIBUTARIOS | 395.000.000.000 |
| 25 EMPRESAS PÚBLICAS | 245.326.184.710 |
| 02 ADMINISTRACION NACIONAL DE ELECTRICIDAD | 106.000.000.000 |
| 05 DIRECCIÓN NACIONAL DE AERONÁUTICA CIVIL | 30.000.000.000 |
| 06 PETRÓLEOS PARAGUAYOS | 106.506.184.710 |
| 07 INDUSTRIA NACIONAL DEL CEMENTO | 2.820.000.000 |
| TOTAL | 855.326.184.710 |

Four handwritten signatures are present below the table. One is in blue ink and appears to be a stylized signature. The other three are in black ink and are more cursive and less legible.