

INSTITUTO DE PREVISION SOCIAL

PROYECTO DE PRESUPUESTO
AÑO 2025

Octubre 2024



POBLACIÓN PROTEGIDA POR EL SEGURO SOCIAL DE IPS COTIZANTES Y BENEFICIARIOS

Al mes de Septiembre 2024



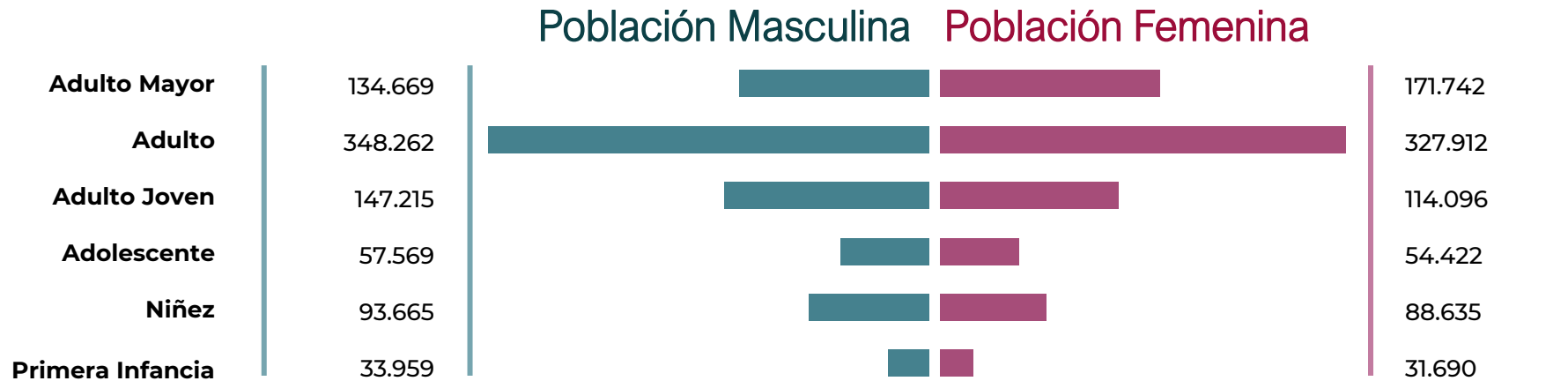
1.605.035

Total, Asegurados Activos IPS
BENEFICIARIOS **620.729**
TITULARES **984.306**



25.5%

Población total del
país



Obs.: Existen 1.199 Asegurados sin datos del sexo

PROYECTO DE PGN 2025 - Aspectos relevantes



La programación se ha realizado con la metodología presupuestaria basada en resultados, cuya esencia se encuentra en optimizar las asignaciones de recursos en busca de la mejora de la calidad de los bienes y servicios brindados a los asegurados. La proyección de ingresos corresponde a recursos propios de la institución, fuente de financiamiento 30. En cuanto a la estimación de gastos, se ha realizado en base a la capacidad de los ingresos.

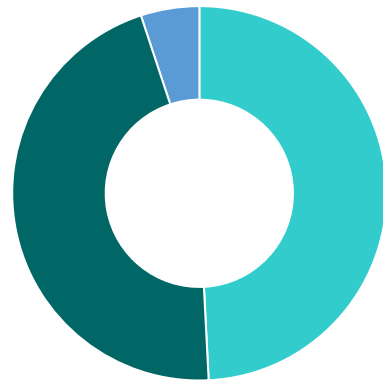
PRESUPUESTO AMPLIADO 2024 VS. PROYECTO DE PRESUPUESTO 2025

PROGRAMAS Y/O ACTIVIDAD	APROBADO 2024	AMPLIACION 2024	PRESUPUESTO AMPLIADO 2024	PROYECTO 2025	%
PROGRAMA ADMINISTRATIVO	467.768.130.688	76.229.236.300	543.997.366.988	572.392.862.713	5
PROGRAMA DE ENFERMEDAD Y MATERNIDAD	4.984.695.741.127	-	4.984.695.741.127	5.188.677.807.098	4
PROGRAMA DE JUBILACIONES	3.624.255.311.083	1.603.106.835.549	5.227.362.146.632	5.581.874.078.118	7
TOTAL	9.076.719.182.898	1.679.336.071.849	10.756.055.254.747	11.342.944.747.929	5

Proyecto de Presupuesto 2025 por programas



PROYECTO DE PRESUPUESTO 2025	GUARANIES	EXPRESADO EN \$	%
FONDO 1 - ADMINISTRACION GENERAL	572.392.862.713	75.314.850	5,05%
FONDO 2 - ENFERMEDAD Y MATERNIDAD	5.188.677.807.098	682.720.764	45,74%
FONDO 3 - JUBILACIONES Y PENSIONES	5.581.874.078.118	734.457.116	49,21%
TOTALES	11.342.944.747.929	1.492.492.730	100,00%



- FONDO 1 ADMINISTRACION GENERAL
- FONDO 2 ENFERMEDAD Y MATERNIDAD
- FONDO 3 JUBILACIONES Y PENSIONES



Presupuesto de ingresos corrientes año 2025.

CONCEPTOS DEL INGRESO	PROYECCION 2025	%
CONTRIBUCIONES DE LOS EMPLEADORES	550.382.464.960	5%
MULTAS	21.986.763.151	0%
OTROS	23.634.602	0%
GESTION ADMINISTRATIVA INSTITUCIONAL	572.392.862.713	5,05%
CONTRIBUCIONES DE LOS EMPLEADORES	847.667.204.441	7%
CONTRIBUCIONES DE LOS ASEGURADOS	4.312.923.405.421	38%
MULTAS	546.526.613	0%
OTROS	2.708.561.061	0%
OTROS RECURSOS CORRIENTES	24.832.109.562	0%
SERVICIOS DE PRESTACIONES SANITARIAS	5.188.677.807.098	45,74%
CONTRIBUCIONES DE LOS EMPLEADORES	4.085.784.750.926	36%
CONTRIBUCIONES DE LOS ASEGURADOS	54.649.472.029	0%
MULTAS	103.189.527	0%
OTROS	6.432.672.633	0%
INTERESES POR PRESTAMOS	375.131.102.020	3%
INTERESES POR DEPOSITOS	770.258.206.024	7%
INTERESES POR TITULOS Y VALORES	277.664.684.959	2%
ALQUILER DE EDIF.DE ENTIDADES DESCENTRALIZADAS	11.850.000.000	0%
GESTIÓN PARA JUBILADOS Y PENSIONADOS	5.581.874.078.118	49,21%
TOTAL PRESUPUESTO DE INGRESOS	11.342.944.747.929	100%

PROYECTO DE LEY DE PRESUPUESTO - AÑO 2025

PROGRAMA DE ADMINISTRACION



Proyecto de Presupuesto de Gastos 2025

Programa Administrativo



GRUPOS DEL GASTO	CONCEPTOS	IMPORTE	%
	GRUPO 100 - SERVICIOS PERSONALES	₡ 311.421.957.606	54%
	GRUPO 200 - SERVICIOS NO PERSONALES	₡ 167.595.891.335	29%
	GRUPO 300 - BIENES DE CONSUMO	₡ 11.918.119.918	2%
	GRUPO 500 - INVERSION FISICA	₡ 43.138.489.819	8%
	GRUPO 800 - TRANSFERENCIAS	₡ 5.130.000.000	1%
	GRUPO 900 - OTROS GASTOS	₡ 33.188.404.035	6%
	TOTALES	₡ 572.392.862.713	100%

PROGRAMA ADMINISTRATIVO:

Con recursos de este fondo, se financian los siguientes gastos de naturaleza administrativa y operativos de los programas de salud y jubilaciones, incluye remuneraciones al personal, servicios básicos, limpieza, mantenimientos, útiles de oficina, reparaciones mayores, gastos judiciales etc.

PROYECTO DE LEY DE PRESUPUESTO - AÑO 2025

PROGRAMA DE ENFERMEDAD Y MATERNIDAD



Proyecto de Presupuesto de Gastos 2025

Programa Enfermedad y Maternidad



GRUPOS DEL GASTO	CONCEPTOS	IMPORTE	%
	GRUPO 100 - SERVICIOS PERSONALES	₡ 1.921.561.313.309	37%
	GRUPO 200 - SERVICIOS NO PERSONALES	₡ 651.013.494.124	13%
	GRUPO 300 - BIENES DE CONSUMO	₡ 1.637.966.161.334	32%
	GRUPO 500 - INVERSION FISICA	₡ 298.886.258.593	6%
	GRUPO 600 - INV. FINANCIERAS	₡ 135.048.031.409	3%
	GRUPO 800 - TRANSFERENCIAS	₡ 298.450.000.000	6%
	GRUPO 900 - OTROS GASTOS	₡ 245.752.548.329	5%
	TOTALES	₡ 5.188.677.807.098	100%

PROGRAMA DE SALUD: con recursos de este fondo, se financian los siguientes gastos: Provisión de medicamentos, insumos y prótesis, remuneraciones al personal, limpieza y desinfección, alimentos para pacientes, estudios tercerizados, equipos médicos, mantenimientos etc.

Las prestaciones económicas de corto plazo (Subsidios por enfermedad y maternidad)

Proyecto de Presupuesto de Gastos 2025

Programa de Enfermedad y Maternidad



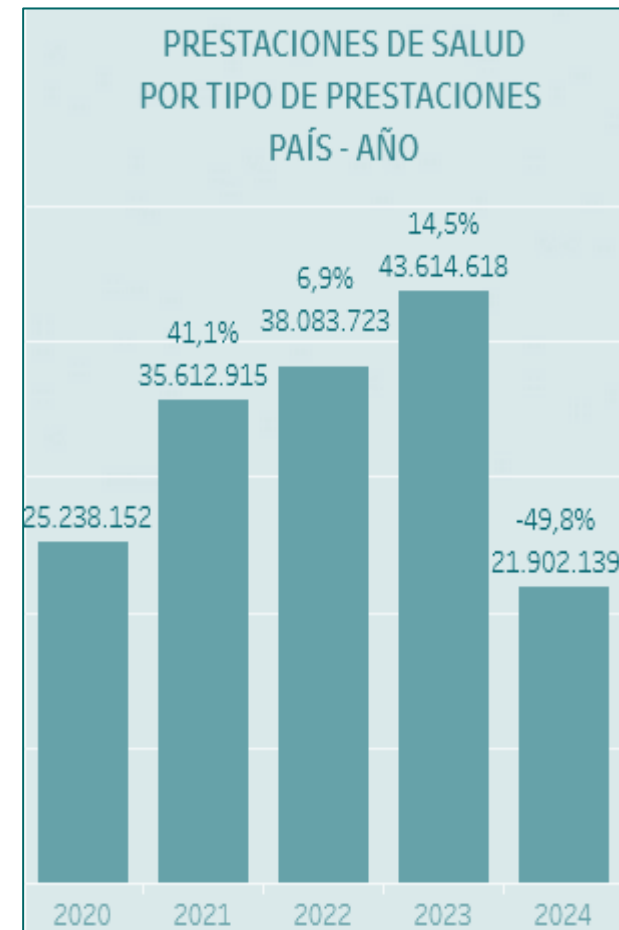
GASTOS RELEVANTES DEL PRESUPUESTO DE SALUD	CONCEPTOS	IMPORTE	%
	REMUNERACIONES PERSONAL DE BLANCO	₡ 1.921.561.313.309	37%
	PRODUCTOS MEDICINALES	₡ 1.150.000.000.000	22%
	MATERIALES MEDICO - QUIRURGICOS	₡ 420.000.000.000	8%
	SUBSIDIOS POR REPOSOS	₡ 295.650.000.000	6%
	SERVICIOS MEDICOS TERCERIZADOS	₡ 265.000.000.000	5%
	DEUDAS DE EJERCICIOS ANTERIORES	₡ 236.237.548.329	5%
	CONSTRUCCIONES - HOSPITALES Y REPARAC	₡ 182.194.364.870	4%
	SERVICIOS BANCARIOS	₡ 146.440.681.362	3%
	MANTENIMIENTOS, ASEO Y DESINFECCION	₡ 141.413.000.000	3%
ADQ. EQUIPOS DE SALUD Y MAQUINARIAS	₡ 96.321.055.556	2%	



DETALLE DE ASISTENCIA MEDICA

CANTIDAD DE PRESTACIONES DE SALUD A NIVEL PAIS

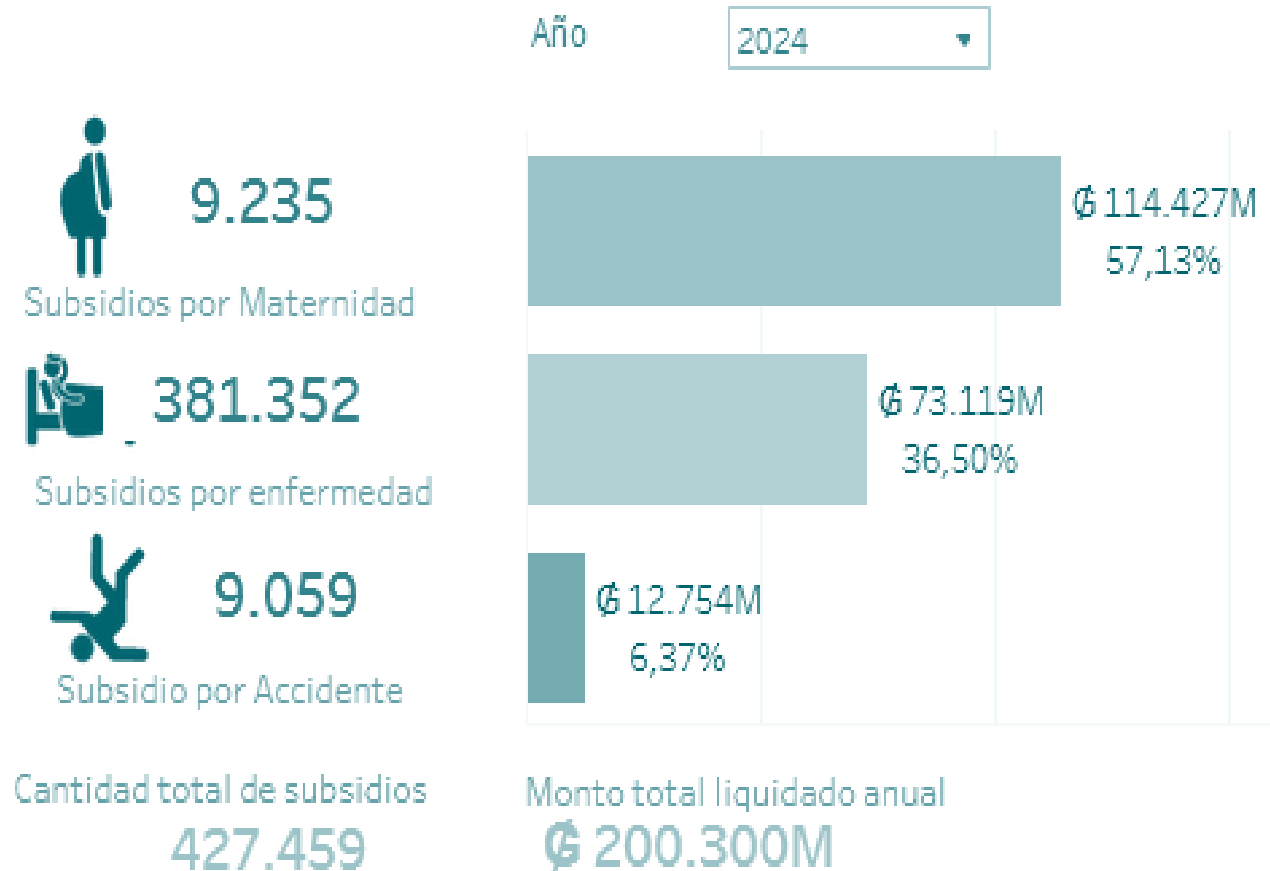
Variable	2020	2021	2022	2023
Consultas Médicas	2.370.880	3.056.146	3.618.153	4.020.182
Estudios laboratoriales	9.086.336	15.109.461	15.548.304	19.529.150
Estudios de Baja Complejidad	408.687	776.696	1.182.606	1.252.396
Estudios de Alta complejidad	99.019	207.930	209.153	225.125
Atención de Urgencias	1.063.314	1.127.114	1.457.799	1.795.184
Diálisis	91.748	82.287	84.928	137.183
Tratamiento Neoadyuvante	49.232	43.769	40.801	31.272
Hospitalización general	85.088	109.004	132.673	124.488
Terapia Intensiva	3.008	3.555	4.678	3.661
Procedimientos	618.094	853.242	1.291.808	1.745.494
Intervenciones quirúrgicas	41.072	60.586	62.331	74.146
Anestesia	29.561	33.196	52.996	34.326
Maternidad	10.482	12.889	9.971	11.547
Servicios de Enfermería	11.280.633	14.134.080	14.295.803	14.397.412
Prestaciones Preventivas	998	2.960	91.719	228.995
Total general	25.238.152	35.612.915	38.083.723	43.610.561



Promedio de prestaciones por año; 35 millones

PRESTACIONES ECONOMICAS BENEFICIO A CORTO PLAZO

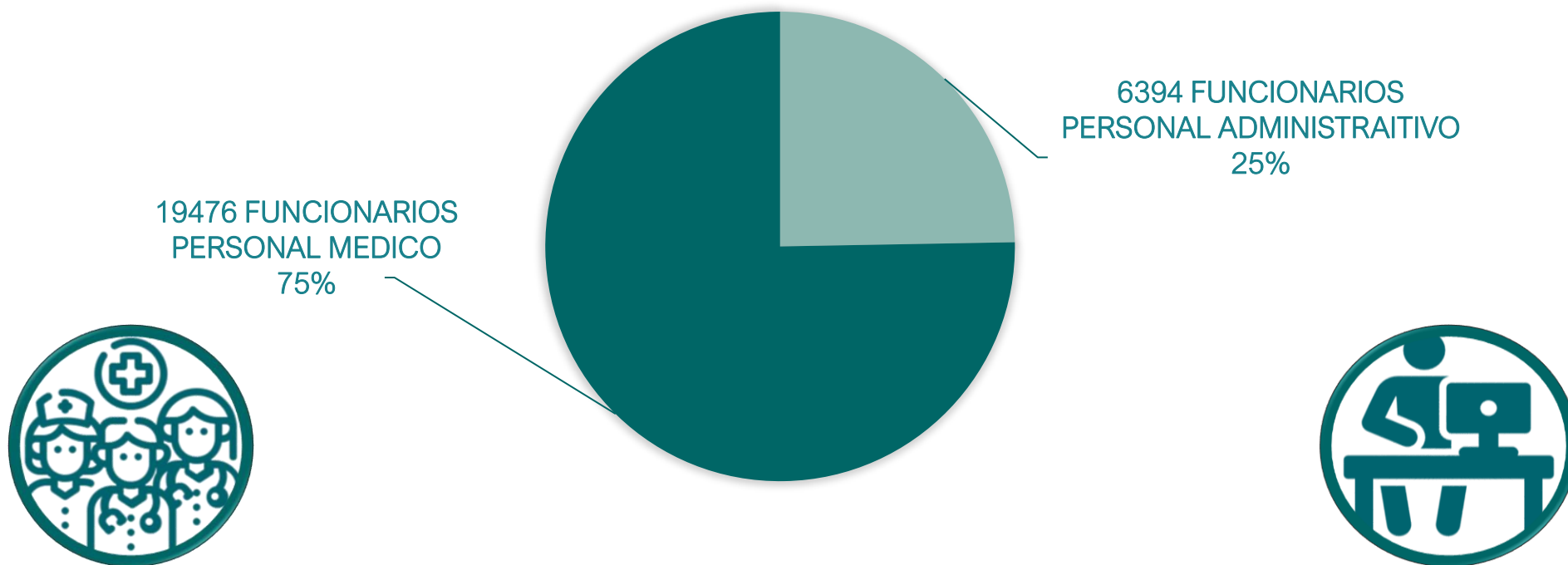
Al mes de Septiembre 2024



TALENTOS HUMANOS

Al mes de Septiembre 2024

POR TIPO DE PERSONAL



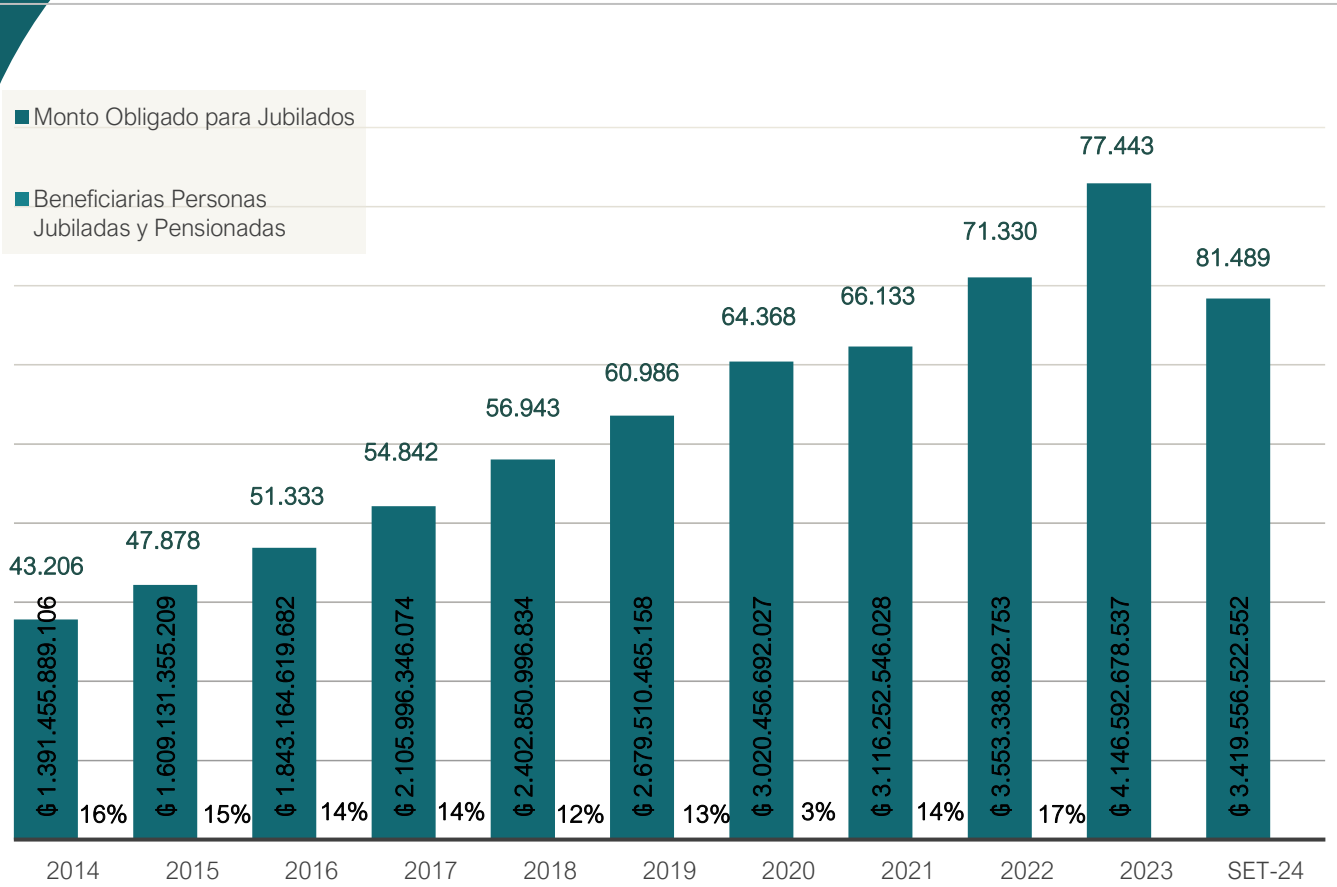
FUNCIONARIOS DE LA INSTITUCION
25.870

PROYECTO DE LEY DE PRESUPUESTO - AÑO 2025

PROGRAMA DE JUBILACIONES Y PENSIONES



Histórico de crecimiento de Jubilados y Pensionados



Prestaciones económicas a Largo Plazo – Septiembre 2024



Mes, Año
septiembre de 2024

81.489

Total de personas beneficiarias



63.107

Beneficios por Vejez



4.420

Beneficios por Invalidez



17.935

Beneficio a Derecho Habientes

Monto mensual liquidado (expresado en Millones)



Por Rama de la Seguridad Social

- Por vejez
- Por invalidez
- Beneficios por fallecimiento
- Otros Beneficios

Observación: El número de personas beneficiarias no es igual a la suma del número de beneficios, pues una persona puede tener más de un beneficio.

Beneficios por Vejez: es el resultado de la sumatoria de Jubilación Ordinaria, Jubilación Proporcional, Jubilación Extraordinaria.

El dato beneficio a Derecho Habientes: corresponde a Beneficios por Fallecimiento.

DIRECCIÓN DE PLANIFICACIÓN - GERENCIA DE DESARROLLO Y TECNOLOGÍA

Fuente: Dirección de Administración de Jubilaciones - Gerencia de Prestaciones Económicas del Seguro Social

Promedio de crecimiento de los pagos a Jubilados es del 13%, cantidad de jubilados 7%

Proyecto de Presupuesto de Gastos 2025

Programa de Jubilados y Pensionados



	CONCEPTOS	IMPORTES
OG	821 JUBILACIONES Y PENSIONES	₡ 5.088.911.728.772
	829 OTRAS TRASNFERENCIAS A JUB. Y PENS.	₡ 492.962.349.346
	TOTALES	₡ 5.581.874.078.118

La proyección correspondiente a la Gestión para Pagos a Jubilados y Pensionados del periodo 2025 asciende a G. 5.581.874.078.118., el cual representa el 49% sobre el presupuesto total del Instituto.

Expresado en \$ 734.457.116



REANUDACION DE OBRA: COMPLEJO DEL ADULTO MAYOR FECHA ESTIMADA DE CULMINACION: MAYO 2027



REANUDACIÓN DE LA OBRA: CENTRO HEMATO - ONCOLOGICO A CONSTRUIRSE

FECHA ESTIMADA DE CULMINACIÓN DE OBRA: ABRIL 2026





Muchas Gracias