

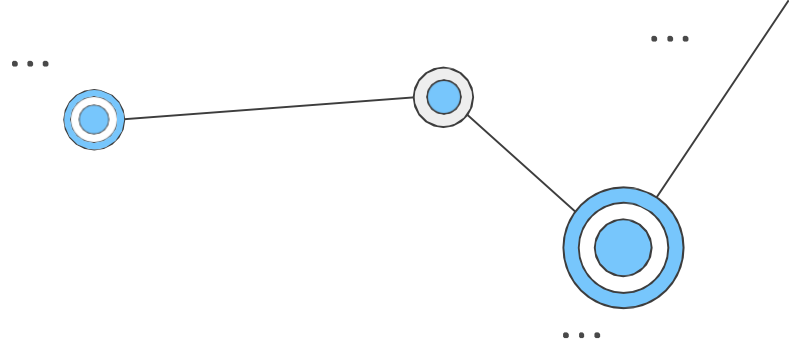
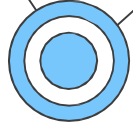


Universidad Nacional de Itapúa

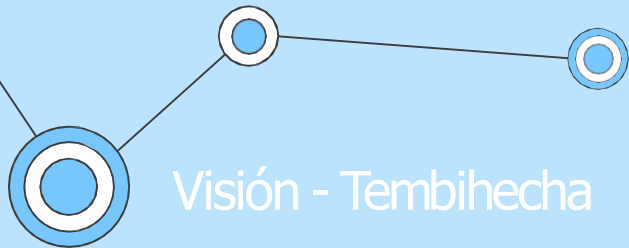




Misión - Tembipota

Somos una universidad comprometida con la formación integral de profesionales de calidad mediante la docencia, la generación y transferencia del conocimiento científico – tecnológico con compromiso social para el desarrollo sostenible, preservando la identidad nacional y fortaleciendo los procesos de internacionalización.

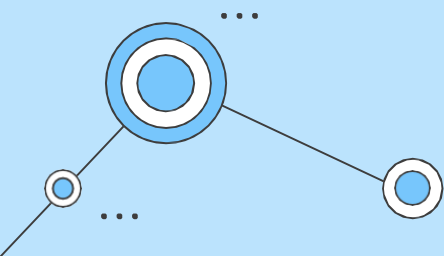
Ore niko Mbo'éhaovusu omombaretéva mba'ékuaahára ñemoarandu hekópe porã jehekomboé rupive, mba'epyahu'apo jehaperekápe ha tekoha akãrapuã katuirã tekoaty ñepytyvõme, ha upéichante avei oñeñangarekóvo tetã rekotee rehe ha omombaretevévo rape'apo ñemombaé rehe.



Visión - Tembihecha

... Ser una universidad con calidad y pertinencia en la formación, investigación, innovación y vinculación social, reconocida a nivel nacional e internacional, comprometida con la construcción de una sociedad inclusiva y sostenible.


Taha'é Mbo'éhaovusu omba'apo añetéva jehekombóe, jehapereka, kuaahaã, mba'epyahu'aporã ha tekoaty jeroike, oñemomba'éguasúva tetãpy ha tetã ambue rehe, oheka katuíva tekoaty joja ha akãrapu'ã tapiaite.



Dependencias

- 7 Facultades
- 1 Escuela de Posgrado
- 6 Bibliotecas
- 1 Comedor
- 1 Residencias Universitarias

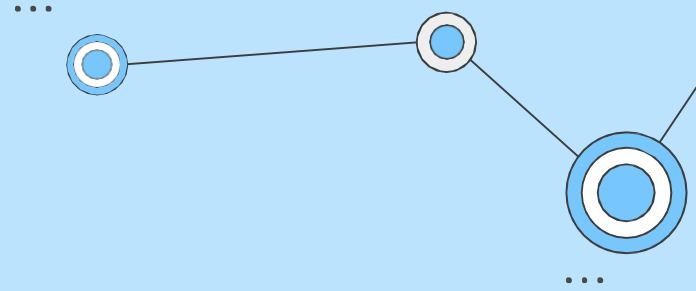
- 7 Filiales
- 1 Consultorios Psicológicos





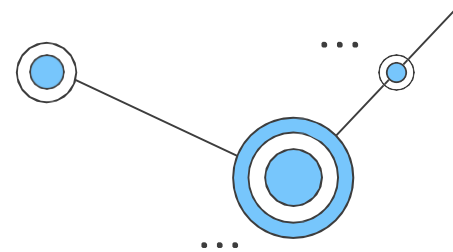
Gestión Estratégica de Gobierno

Eje Nº 1



1. Gestión Estratégica de Gobierno

1.1. Desarrollo Institucional



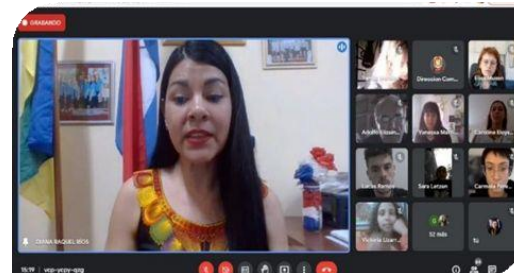
Esta misión tiene como objetivo: **OE 1. Optimizar la gestión institucional en la Sede y en las filiales.**

- Sesiones ordinarias del Consejo Superior Universitario (CSU)

El Estatuto prevé dos sesiones por mes del Consejo Superior Universitario (CSU). En ese marco, se estudiaron y aprobaron actividades que hacen a la gestión

- Curso de Guaraní desde la cátedra Guaraní - AUGM

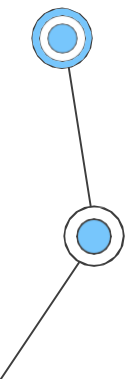
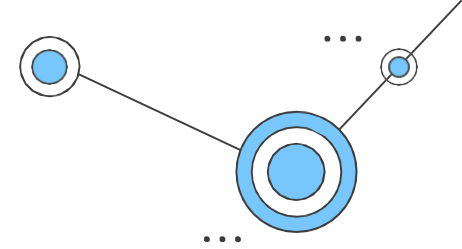
El curso básico de guaraní estuvo dirigido a estudiantes que desean realizar intercambios académicos o, simplemente quieren aprender esta lengua oficial del Paraguay.



- Avances de los Planes de Negocios y Proyectos de Transferencia Tecnológica

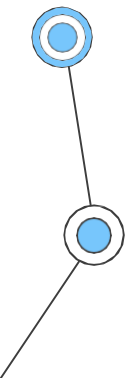
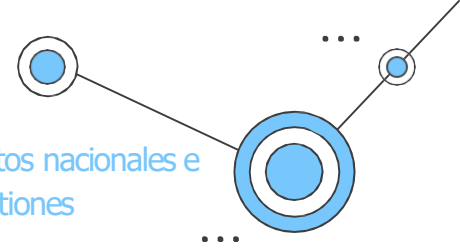
- La Gobernación de Itapúa y la UNI renuevan convenios para el sector estudiantil.

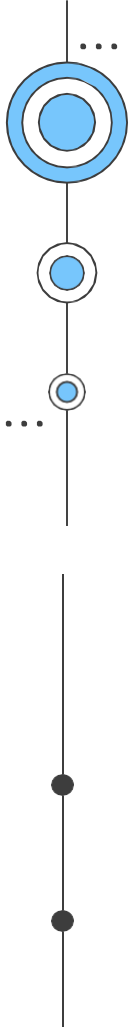
- Participación en Reuniones Plenarias de Rectoras y Rectores de AUGM



- UNI recibe distinción por innovación y vinculación con gobiernos locales
- Experiencias extranjeras comparten efectos de las Incubadoras de empresas
- Ministra de SPL brinda Conferencia en la UNI sobre Políticas lingüísticas del Paraguay y su implicancia en la Educación Superior
- Firma de Convenio entre la FaCEA / UNI y la FCE / UNA
- 16 años de funcionamiento de la "Filial General Artigas-UNI"

- UNI logra reconocimientos nacionales e internacionales por gestiones vinculadas a los ODS
- Reunión de Rectores de las universidades miembros de la AUPP en la UNI

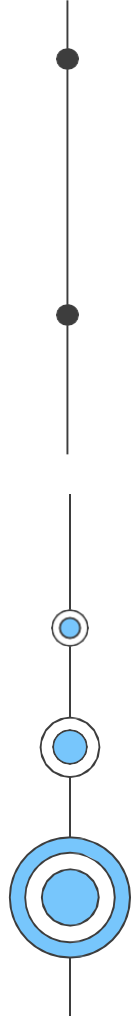


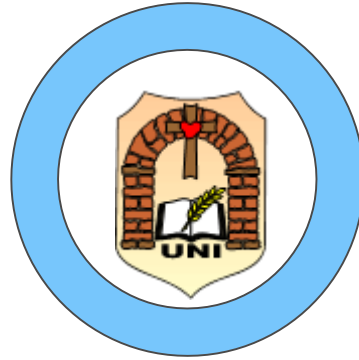


OE1. Optimizar la gestión institucional en la Sede y en las Filiales

AEI 1.1. Impulsar la adecuación, actualización y socialización permanente del organigrama institucional, así como de los perfiles de cargos y de los manuales de organización y funciones.

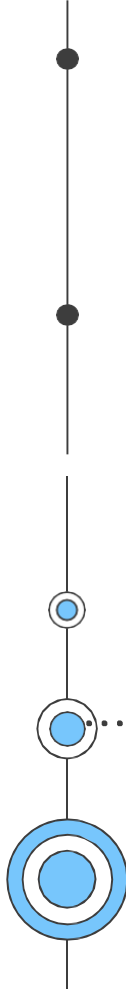
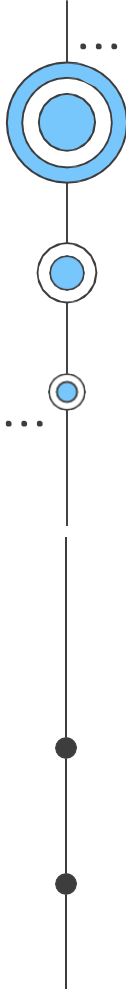
AEI 1.2. Desarrollar planes de vinculación institucional a nivel nacional e internacional que fortalezcan y generen alianzas estratégicas para impulsar el cumplimiento de los fines institucionales.





Gestión de Convenios

Total : 43 convenios firmados con entidades de gran prestigio como ser: Hospital Distrital de Tomas Romero Pereira- Itapúa, Banco Nacional de Fomento, Gobernación de Itapúa, Ministerio de Salud y Bienestar Pública, Universidad del Perú, Fundación Parque Científico Univ. De Valladolid, Centro Cultural Paraguayo Alemán de Encarnación (CCPAE), Universidad San Carlos, Fundación Universitaria de Itapúa (FUNDUNI), Cámara Junior Internacional (JCI), entre otros..



AEI 1.3. Gestionar programas y proyectos en el marco de los Objetivos de Desarrollo Sostenible (ODS) en la institución.

La UNI sigue destacándose en el **2022** ante dos nuevos Galardones ODS, en reconocimiento a las Buenas Prácticas de Desarrollo Sostenible, como iniciativa ganadora del Segmento 4 Academia, Categoría Persona, **ODS 4:** “Educación de Calidad: Calidad y pertinencia de las ofertas educativas para una sociedad sostenible” y en la Categoría Prosperidad, **ODS 8:** Programas inclusivos que fomentan empleos decentes y crecimiento económico. Estos reconocimientos son resultados de las diferentes acciones que desarrolla la institución en cumplimiento de la Agenda 2030

AEI 1.4. Impulsar la maduración del proceso de implementación de la NRM (Norma de Requisitos Mínimos) MECIP 2015

Informe de Rendición de Cuentas de las Filiales:



1. Resolución CSU N° 093/2021 que valida la misión, la visión, los objetivos, los principios de la Universidad Nacional de Itapúa en las versiones español y guaraní y su Anexo.
2. Resolución CSU N° 011/2021 que aprueba el procedimiento y matriz de seguimiento del PEI.
3. Resolución CSU N° 086/2021 que aprueba el modelo de gestión por procesos de la UNI.
4. Resolución CSU N° 085/2021 que aprueba la modificación del Organigrama y del manual de organización y funciones y su Anexo.

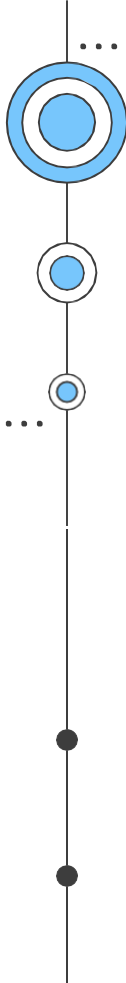


OE2. Mejorar la Calidad de los Servicios Institucionales

AEI 2.1. Implementar un sistema de gestión de calidad en la academia, la investigación y la extensión.

AEI 2.2. Destinar Recursos para las filiales para optimizar los servicios brindados






AEI 2.3. Consolidar el posicionamiento de la institución a nivel nacional e internacional.

La universidad hoy cuenta con acreditaciones por la ANEAES de 24 Carreras de grado y 15 programas de postgrado; y en el Sistema Regional ARCUSUR 2 carreras acreditadas. Contando con 41 acreditaciones en total

La Universidad Nacional de Itapúa, en la edición 2022 del Ranking de Impacto, logró posicionarse entre las Universidades de América Latina que han sido rankeadas de las 1.406 universidades participantes a nivel mundial, siendo sólo 2 las universidades rankeadas a nivel país. Las clasificaciones de impacto de la *World University Rankings – Times Higher Education (THE)*



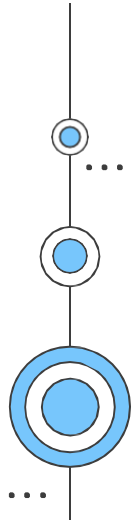


OE2. Mejorar la Calidad de los Servicios Institucionales

Logros:

- 52 carreras de grado y 72 programas de postgrado habilitados por el CONES.
- Calificación de 4,1 para la Sede Central y Filiales como puntuación final en el proceso de Autoevaluación Institucional convocado por la Agencia Nacional de Evaluación y Acreditación de la Educación Superior (ANEAES)
- 21 carreras inscriptas en el proceso de acreditación
- 12 carreras y programas de Postgrado acreditados por la ANEAES.
- 6 Programas de actualizaciones curriculares
- Propuestas de nuevas ofertas académicas a distancia.
- Ubicación entre las 5 mejores universidades del Paraguay en cuanto a carreras y programas Acreditados.
- 55 investigadores en las unidades académicas.
- 10 artículos derivados de investigaciones publicados.
- Se brindó la demostración del software del sistema académico

11
investigadores
categorizados
en el
Programa
Nacional de
Incentivos al
Investigador
(PRONII) - Res
CONACYT
194/2022



Desarrollo de Talento Humano

En este marco se ha fijado como objetivo estratégico:

Actualización e implementación de políticas y mecanismos de selección, evaluación, perfeccionamiento, promoción, permanencia, incentivos, movilidad y de atención integral del funcionario para el desarrollo del Talento Humano:

- Capacitación.
- Programas de inducción – reinducción
- Proceso de selección de personal
- Gabinete psicológico



Desarrollo del Talento Humano

DENOMINACIÓN DE LOS PROYECTOS INSTITUCIONALES	Cantidad de Participantes en Proyectos institucionales desarrollados en el año 2022
CICCO	14
Elaboración del Plan Estratégico Institucional	24
Elaboración del Plan Operativo Anual	14
Herramientas de Informática para Cargas de Libros	16
Manejo de Sistema Informático para los Registros Bibliográficos	9
Elaboración del Plan de Desarrollo	16
Trato Igualitario	125
Atención al Público	49
Primeros Auxilios	23
Plomería	8
Mantenimiento e Instalaciones Eléctricas	22
Mantenimiento de Aire Acondicionado	15
Detección precoz del cáncer de mama	23
Detección precoz del cáncer de próstata	24
Eliminemos los criaderos de mosquitos	16
Total:	398

AEI 3.3. Implementar un sistema informático de gestión del talento humano.

Recursos Humanos: Personal Administrativo

Recursos Humanos: Personal Administrativo			
Descripción	Mujeres	Hombres	Total
Total, Recursos Humanos Activos (a+b)	264	176	440
Recursos Humanos Activos Nombrados (a)	200	116	316
Recursos Humanos Contratados (b)	64	60	124
Personal en Cargos Gerenciales (A partir de Jefe de Departamento)	193	71	264
Recursos Humanos Comisionados a otras Instituciones	39	23	62
Recursos Humanos			
Descripción	Mujeres	Hombres	Total
Total Recursos Humanos Activos Administrativos	264	176	440
Total Recursos Humanos Activos Docentes (*)	493	349	842
(*) Incluye Nombrados y Contratados			
Fuente: Departamento de Estadística del Rectorado.			

Programas de Becas

UNIDADES ACADÉMICAS	CARRERA	PROGRAMA DE BECAS														BECAS DEPORTIVAS				DIFUSIÓN CULTURAL				TOTAL														
		APOYO ECONÓMICO		CONVENIO UNI - GOBERNACIÓN PARA EGRESADOS		Estudiantes con Discapacidades		Estudiantes de Pueblos Originarios		CONVENIO UNI - GOBERNACIÓN HUMANA		CONVENIO EBY - GOBERNACIÓN		ITAI PÚ		MEC		MUNICIPALIDAD DE ENCARNACIÓN		UNI - OMAPA		CÁMARA JUNIOR		UNIMPIADAS		AJEJ REZ		CORO		TEATRO		ORQUESTA		BALLET		POR FACULTAD		
		F	M	F	M	F	M	F	M	F	M	F	M	F	M	F	M	F	M	F	M	F	M	F	M	F	M	F	M	F	M	F	M	F	M			
01. INGENIERÍA	INGENIERÍA CIVIL	41	46	0	0	0	0	0	0	0	0	6	10	16	28	0	0	5	4	0	0	0	0	0	0	0	0	0	2	2	9	4	2	2	4	76	105	
	INGENIERÍA ELECTROMECÁNICA	0	21	0	0	0	0	0	0	0	0	4	12	24	0	0	0	0	0	0	0	0	0	0	0	0	0	2	0	0	0	0	0	3	14	56		
	INGENIERÍA EN INFORMÁTICA	7	9	0	0	0	0	0	0	0	0	2	8	6	20	0	0	1	1	0	0	0	0	0	0	0	0	2	3	3	0	2	0	0	23	41		
02. MEDICINA	MEDICINA	28	23	0	0	0	0	0	0	0	0	16	10	80	20	0	0	7	1	0	0	12	2	0	0	0	0	0	0	1	0	0	0	0	0	144	56	
	INGENIERÍA COMERCIAL	21	8	0	0	0	0	0	0	0	0	24	4	0	0	0	0	7	3	0	0	2	0	0	0	0	0	2	2	0	2	0	2	0	58	21		
03. CIENCIAS ECONÓMICAS Y ADMINISTRATIVAS	LIC EN ADMINISTRACIÓN	29	11	0	0	0	0	0	0	0	0	24	4	0	0	0	0	5	1	0	0	0	0	0	0	0	0	11	5	2	0	0	0	0	71	21		
	CONTADURÍA PÚBLICA	57	17	0	0	0	0	0	0	0	0	38	8	0	2	0	0	3	1	0	0	0	0	0	0	0	0	1	0	2	0	0	0	0	96	31		
04. HUMANIDADES	LIC EN PSICOLOGÍA	18	1	0	0	0	2	0	0	0	0	28	4	0	0	0	0	2	2	0	0	2	0	0	0	0	0	2	1	6	4	0	0	0	58	12		
	LIC EN RELACIONES INTERNACIONALES	3	1	0	0	0	0	0	0	0	0	4	2	0	0	0	0	1	0	0	0	0	0	0	0	0	0	1	1	0	1	0	0	0	9	5		
	LIC EN MATEMÁTICA	11	4	0	0	0	0	0	0	0	0	14	16	0	6	0	0	3	1	0	0	0	0	0	0	0	0	2	2	2	0	0	0	0	1	32	30	
	LIC EN CIENCIAS DE LA EDUCACIÓN	37	11	0	0	0	1	0	0	10	2	116	38	2	8	0	0	3	0	0	0	0	0	0	0	0	0	1	0	2	0	0	0	0	0	171	99	
	LIC. TRABAJO SOCIAL	3	1	0	0	0	1	0	0	0	0	4	0	0	0	0	0	2	0	0	0	0	0	0	0	0	0	0	0	0	0	0	0	0	0	9	1	
	LIC. EN LENGUA INGLESA	2	2	0	0	0	0	0	0	0	0	4	0	0	0	0	0	1	0	0	0	0	0	0	0	0	0	2	1	0	0	2	0	1	0	12	3	
05. CIENCIAS JURÍDICAS	LIC. EN BILINGÜISMO GUARANÍ-CASTELLANO	7	7	0	0	0	0	0	0	16	2	20	0	0	0	0	0	0	0	0	0	0	0	0	0	0	0	2	0	0	0	0	0	0	0	45	9	
	DERECHO	36	13	0	0	0	0	1	0	0	0	66	12	0	0	0	0	9	3	0	0	2	0	0	0	0	0	6	0	2	0	2	1	6	2	131	31	
06. CIENCIAS AGROPECUARIAS Y FORESTALES	INGENIERÍA AGROPECUARIA	14	10	0	0	0	0	0	0	0	2	6	0	0	0	0	0	0	0	0	0	0	0	0	0	0	0	0	0	0	0	0	0	0	0	16	16	
	INGENIERÍA AGRONÓMICA	16	24	0	0	0	0	0	0	0	0	12	6	2	4	0	0	0	0	0	0	0	0	0	0	0	0	0	0	0	0	0	0	0	0	0	29	34
	LIC EN ADMINISTRACIÓN DE COOPERATIVAS	2	2	0	0	0	0	0	0	0	0	0	0	0	0	0	0	0	0	0	0	0	0	0	0	0	0	0	0	0	0	0	0	0	0	2	2	
07. CIENCIAS Y TECNOLOGÍAS	LIC EN ADMINISTRACIÓN DE EMPRESAS AGROPECUARIAS	16	18	0	0	0	0	0	0	0	0	0	0	0	0	0	0	0	0	0	0	0	0	0	0	0	0	0	0	0	0	0	0	0	0	16	18	
	INGENIERÍA EN ALIMENTOS	23	3	0	0	0	0	0	0	0	0	12	2	6	0	0	0	4	0	0	0	0	0	0	0	0	0	2	0	0	0	0	0	0	0	47	5	
	Licenciatura en Informática Empresarial	8	7	0	0	0	1	0	0	0	0	4	4	0	0	0	0	3	1	0	0	0	0	0	0	0	0	1	0	0	0	0	0	0	0	16	12	
	INGENIERÍA AMBIENTAL	20	0	0	0	0	0	0	0	0	0	2	4	4	0	0	0	4	0	0	0	0	0	0	0	0	0	2	0	2	0	0	0	0	0	34	4	
	Ingeniería en Electrónica	0	14	0	0	0	0	0	0	0	0	2	2	2	2	0	0	6	1	0	0	0	0	0	0	0	0	0	1	0	0	0	0	0	0	8	20	
	Licenciatura en Electrónica	0	0	0	0	0	0	0	0	0	0	0	0	0	0	0	0	0	0	0	0	0	0	0	0	0	0	0	0	0	0	0	0	0	0	0	0	0
	Licenciatura en Ciencias de la Producción Aplicada a los Alimentos	0	0	0	0	0	0	0	0	0	0	0	0	0	0	0	0	0	0	0	0	0	0	0	0	0	0	0	0	0	0	0	0	0	0	0	0	0
Técnico Superior en Informática Empresarial	0	0	0	0	0	0	0	0	0	0	0	0	0	0	0	0	0	0	0	0	0	0	0	0	0	0	0	0	0	0	0	0	0	0	0	0	0	
Técnico Superior en Negocios Agropecuarios y Forestales	6	1	0	0	0	0	0	0	0	0	0	0	0	0	0	0	0	0	0	0	0	0	0	0	0	0	0	0	0	0	0	0	0	0	0	8	1	
SUB TOTAL	TOTAL	404	254	0	0	0	5	1	0	26	4	400	144	130	114	0	0	66	21	0	0	18	2	0	0	0	0	38	19	22	20	10	5	13	10	1128	598	
TOTAL	TOTAL	668	0	0	5	1	0	30	0	544	244	0	0	87	0	0	20	0	0	0	0	0	0	0	0	0	57	42	15	23	10	0	0	0	1726	0		

2. Eje Estratégico Misional






Gestión Estratégica Misional

Plantel Académico y estudiantil

OEM 7. Fortalecer la pertinencia y eficiencia de los mecanismos de gestión del plantel

El proceso de docencia se encarga de diseñar y ejecutar cursos de capacitación, carreras de grado y programas académicos de postgrado. Asimismo, gestiona la prestación de los servicios académicos, asegurando la calidad de los programas impartidos.

Logros importantes en esta línea



AEI 7.1 Fortalecer los procesos de selección, contratación, evaluación y promoción del docente



AEI 7.2 Planificar y ejecutar programas de formación y cualificación permanente de docentes en distintas áreas del conocimiento.

- Se planificó, desarrolló y ejecutó capacitaciones dirigidas a docentes en cumplimiento al plan de contingencia. Se acompañó a todas las Unidades Académicas para el desarrollo de diferentes programas de formación como tutoriales en formato digital dirigido a docentes.



AEI 7. 3. Planificar y ejecutar planes de incentivos para los docentes en base a evaluación de desempeño y la producción académica y científica.

- Dentro de esta línea se ha logrado en colaboración con todas las instancias de la universidad la evaluación de un programa de Incentivo a la gestión docente aprob. por Res. CSU N° 102/2021.
- Dicho programa contempla tres ejes: Formación y cualificación permanente del docente, Movilidad Académica y Fortalecimiento a la investigación y la extensión.



Matriculados de Grado, Postgrado y Curso Probatorio de Ingreso

UNIVERSIDAD NACIONAL DE ITAPUA
RECTORADO

Cantidad de Estudiantes de Grado y Posgrado

PROYECCIÓN CANTIDAD ALUMNOS 2024	Total	Posgrado	CPI	Total
Ingeniería	818	0	386	1.204
Medicina	285	277	398	960
Ciencias Económicas y Administrativas	1.325	30	424	1.779
Humanidades Ciencias Sociales y Cultura Guaraní	994	121	587	1.702
Ciencias Jurídicas	529	171	136	836
Ciencias Agropecuarias y Forestales	305	48	104	457
Ciencias y Tecnologías	443		196	639
Posgrado		2.345		2.345
TOTAL GENERAL	4	2.992	2.231	9.922

Cantidad de estudiantes extranjeros por unidad académica. UNI, 2022.

FACULTAD	NACIONALIDAD				CANTIDAD
	Argentina	Brasil	Bolivia	Cuba	
Ingeniería	11	2			13
Medicina	5	6	1		12
Ciencias Económicas y Administrativas	7				7
Humanidades, Ciencias Sociales y Cultura Guaraní	18	1			19
Ciencias Jurídicas	4				4
Ciencias Agropecuarias y Forestales	1				1
Ciencias y Tecnología	4				4
Escuela de Postgrado				1	1
Total	49	8	1	1	61



Graduados 2022

63 Facultad de
Ingeniería

17 Facultad de
Medicina

145 Facultad de
Ciencias
Económicas y
Administrativas

105 Facultad de Humanidades Ciencias
Sociales y Cultura Guaraní

37 Facultad de
Ciencias
Agropecuarias y
Forestales

38 Facultad de Ciencias y Tecnología

71 Facultad de
Ciencias Jurídicas

Total Graduados 2.022: 476



Egresados 2.022 Posgrado

174

Escuela de
Posgrado

91

Facultad de
Medicina

93

Facultad de Ciencias Jurídicas

73

Facultad de Humanidades Ciencias
Sociales y Cultura Guaraní

Total Egresados 2.022: 431

Cantidad de Docentes

Datos de docentes - Año 2022			
FACULTAD	Cantidad de Docentes	GÉNERO	
		Masculino	Femenino
Ingeniería	104	67	37
Medicina	164	75	89
Ciencias Económicas y Administrativas	149	58	91
Humanidades, Ciencias Sociales y Cultura Guaraní	227	66	161
Ciencias Jurídicas	56	29	27
Ciencias Agropecuarias y Forestales	137	72	65
Ciencias y Tecnología	172	60	112
Escuela de Postgrado	19	7	12
Docentes de Tiempo Medio / Completo	8	0	8
Dirección de Investigación y Ambiente	16	7	9
Dirección de Cooperación	2	0	2
TOTAL GENERAL	1054	441	613

Programas de formación continua en las distintas facultades - Capacitaciones

Capacitaciones - Actualizaciones	
Dependencias	Beneficiarios
Ingeniería	25
Medicina	148
Ciencias Económicas y Administrativas	175
Humanidades Ciencias Sociales y Cultura Guaraní	24
Ciencias Jurídicas	78
Ciencias Agropecuarias y Forestales	595
Ciencias y Tecnologías	381
CRIUNI	234
Escuela de Postgrado	93
Total	1753

2.2 Pertinencia Académica

OEM 9. Desarrollar e implementar ofertas académicas pertinentes e inclusivas con currículum flexible e innovador.

- **Conformación del Comité Curricular, revisión y actualización del Proyecto Académico de la Licenciatura en Lengua Inglesa de la Facultad de Humanidades, Ciencias Sociales y Cultura Guaraní.**
- **Actualización del proyecto académico de la Carrera de Derecho, Sede Encarnación, aprobado en las instancias correspondientes y remitido en el CONES para sus aprobación.**

2.2.1. Programas Académicos ofertados 2022

Programas Académicos Ofertados en 2022


Nivel	Número
Pregrado	3
Grado	40
Postgrado	26
Total	69

Carreras de Grado por área del conocimiento	Cantidad
Ciencias Sociales y Humanidades	11
Económicas y Administrativas	9
Jurídicas	3
Medicina	1
Agropecuarias y Forestales	6
Ingeniería	3
Ciencias y Tecnología	10
Total	43



OEM11. Fortalecer la extensión universitaria de manera integral e interdisciplinaria

Se ha concretado la implementación de programas, proyectos y actividades de extensión. Se ha brindado y promovido servicios de asesorías y consultorías a la comunidad.

- En cuanto al fortalecimiento de la extensión universitaria de manera integral e interdisciplinaria se destaca que ha trabajado en la actualización y difusión de las políticas y programas de Extensión Universitaria, sustentados en la realidad social y territorial.
 - Se ha brindado y promovido la prestación de servicios a la comunidad mediante proyectos interdisciplinarios e interinstitucionales enmarcados en los programas y políticas institucionales.
 - Se han desarrollado y evaluado proyectos de Extensión Universitaria que apuntan al logro de los Objetivos de Desarrollo Sostenible (ODS), priorizados a nivel institucional.
- 

2.3 EXTensión Universitaria

OEM11. Fortalecer la extensión universitaria de manera integral e interdisciplinaria

Se ha concretado la implementación de programas, proyectos y actividades de extensión. Se ha brindado y promovido servicios de asesorías y consultorías a la comunidad.

- En cuanto al fortalecimiento de la extensión universitaria de manera integral e interdisciplinaria se destaca que ha trabajado en la actualización y difusión de las políticas y programas de Extensión Universitaria, sustentados en la realidad social y territorial.
- Se ha brindado y promovido la prestación de servicios a la comunidad mediante proyectos interdisciplinarios e interinstitucionales enmarcados en los programas y políticas institucionales.
- Se han desarrollado y evaluado proyectos de Extensión Universitaria que apuntan al logro de los Objetivos de Desarrollo Sostenible (ODS), priorizados a nivel institucional.

Resumen Cantidad de Beneficiarios de las actividades de extensión.



Unidades Responsables	Cantidad de actividades	Cantidad de beneficiarios
Facultad de Ingeniería	25	134877
Facultad de Medicina	23	1695
Facultad de Ciencias Económicas y Administrativas	310	3075
Facultad de Humanidades, Ciencias Sociales y Cultura Guaraní	55	1253
Facultad de Ciencias Agropecuarias y Forestales	188	3508
Facultad de Ciencias Jurídicas	4	34
Facultad de Ciencias y Tecnología	25	2758
Escuela de Postgrado	5	1005
Dirección de Cooperación	336	2482
Incubadora de Empresas	19	370
Centro de Recursos de Información	9	452
Total general	999	151.176

2.3.3 Difusión Cultural

En el marco de los Programas de Difusión Cultural de la Universidad Nacional de Itapúa se ha coordinado distintas actividades con el objetivo de:

OEM 12. Propiciar una formación integral a los universitarios de manera crítica, creativa, artística, científica, humanística que los conlleve a relacionarse correctamente en su vida social y con la naturaleza donde se consoliden valores de solidaridad, tolerancia, cooperación y convivencia social.

A continuación, se detalla las actividades realizadas a través de los distintos programas

Logros importantes:

- Se han realizado actividades por el día del libro con la participación virtual de literatos importantes del Paraguay.
- Se ha logrado en el presente año la aprobación de los programas culturales por Res. Rec. N°326/2021 que en forma transversal y conforme a la misión institucional se trabajará en todas las unidades académicas.
- En esta línea se ha desarrollado varias actividades en el marco de los siguientes Programas: Identidad Nacional, Coro, Ballet, Teatro y Orquesta.



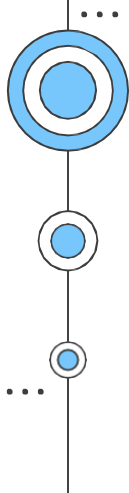
Resumen Difusión Cultural

Programas Culturales	Cantidad de presentación	Cantidad de beneficiarios
Coro	17	505
Ballet	25	2813
Teatro	14	1717
Orquesta	17	1000
Actividad Cultural – Rectorado	9	2725
Actividad Cultural-Filiales	117	4135
Actividad Cultural- Facultad de Medicina	12	798
Total general	211	13693

2.4 Investigación, Desarrollo Tecnológico e Investigación

OEM13. Posicionar a la Universidad a nivel nacional e internacional a través de redes de I+D+i.

AEI 13.1. Definir políticas de la producción y difusión científica vinculada a las carreras de grado y programas de postgrados en la sede y Filiales.



Dentro de las acciones más importante se encuentra los siguientes programas:

- Definición de las líneas de investigación: Se realizó un trabajo con el equipo de directores, jefes y coordinadores de las facultades y rectorado, de actualización de las líneas de investigación con su descripción, en sucesivas reuniones.
- Se cuenta con Líneas de Investigación actualizadas según Resolución Rec. N°301/2021.
- Se ha conformado grupos de investigación con alumnos. propiciar los semilleros. Por otra parte, se forman grupos para desarrollar investigaciones financiados por CONACYT.



UNIVERSIDAD NACIONAL DE ITAPÚA

Creada por Ley N° 1009 de fecha 03 de diciembre de 1996.

Rectorado

Encarnación, 11 de noviembre de 2021.-
RESOLUCIÓN REC N° 301/2021.-

VISTA:

El Memorando presentado por la Dra. Edith Pérez de Moreno, Directora de Investigación y Ambiente de la Universidad Nacional de Itapúa.....

CONSIDERANDO:

Que, por medio del Memorando de referencia, presenta las líneas de investigación actualizadas del Rectorado de esta Casa de Estudios y de las Unidades Académicas, considerando criterios y categorías de las áreas del saber según Resolución N° 255/2019 del Consejo Nacional de Educación Superior (CONES).....

Que, el documento se ha elaborado en forma conjunta con los responsables de Investigación de las distintas Unidades Académicas de la Universidad Nacional de Itapúa, las cuales han sido consolidadas según datos e informaciones proporcionados por las mismas.....

Que, adoptar las medidas necesarias para el buen gobierno de la Universidad, es atribución del Rector, de conformidad a lo establecido en el artículo 21, inciso "h" del Estatuto de la Universidad Nacional de Itapúa.....

POR TANTO:

EL RECTOR DE LA UNIVERSIDAD NACIONAL DE ITAPÚA, EN USO DE SUS ATRIBUCIONES Y DEBERES:

RESUELVE:

- 1) **APROBAR** las líneas de investigación actualizadas del Rectorado y de las Unidades Académicas de la Universidad Nacional de Itapúa, considerando criterios y categorías de las áreas del saber según Resolución N° 255/2019 del Consejo Nacional de Educación Superior (CONES), cuyas líneas han sido consolidadas según datos e informes proporcionados por las Facultades de esta Casa de Estudios.....
- 2) **COMUNICAR** a quienes correspondía y cumplido archivar.....


Abg. Néstor Ibáñez Miranda
Secretario General


Prof. Ing. Hildebrando Domínguez Irujo
Rector

AEI 13.3. Impulsar la producción científica y tecnológica.



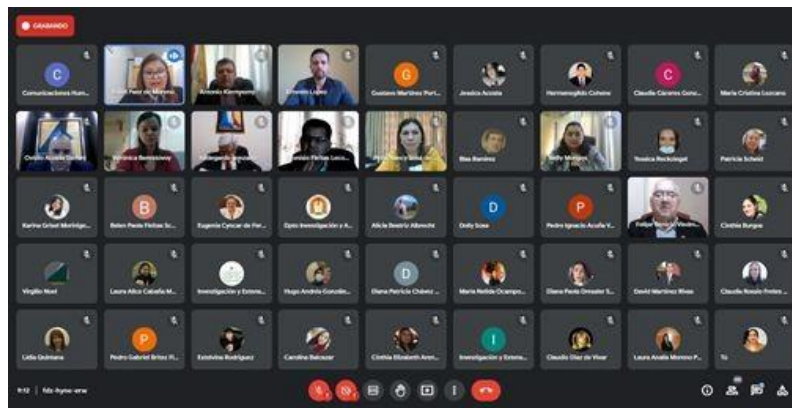
Comité científico creado y reconocido: Comité científico de aprobación de proyectos de investigación presentados en el primer y segundo semestre del año 2021. Cuerpo Editorial y evaluadores de artículos científicos.

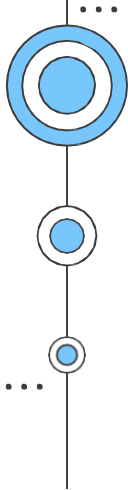
Revista sobre Estudios e Investigaciones del Saber Académico de la Universidad Nacional de Itapúa. Las 25 investigaciones publicadas en el año 2021 son conforme a detección de necesidades, Edición N° 14, año 2020 y N°15, año 2021 de la Revista sobre Estudios e Investigaciones del Saber Académico (RSEISA) publicadas en el Open Journal System (OJS).

AEI 13.3. Impulsar el registro de patentes y marcas de la producción científica y tecnológica.

a. Se expusieron 23 investigaciones en la “III Jornada de Divulgación de Investigaciones del Rectorado de la Universidad Nacional de Itapúa: “Exposición de artículos de investigación del segundo semestre del año 2020”, el día 22 de setiembre del año 2021, expusieron los temas que llevaron adelante en varias áreas de la ciencia.

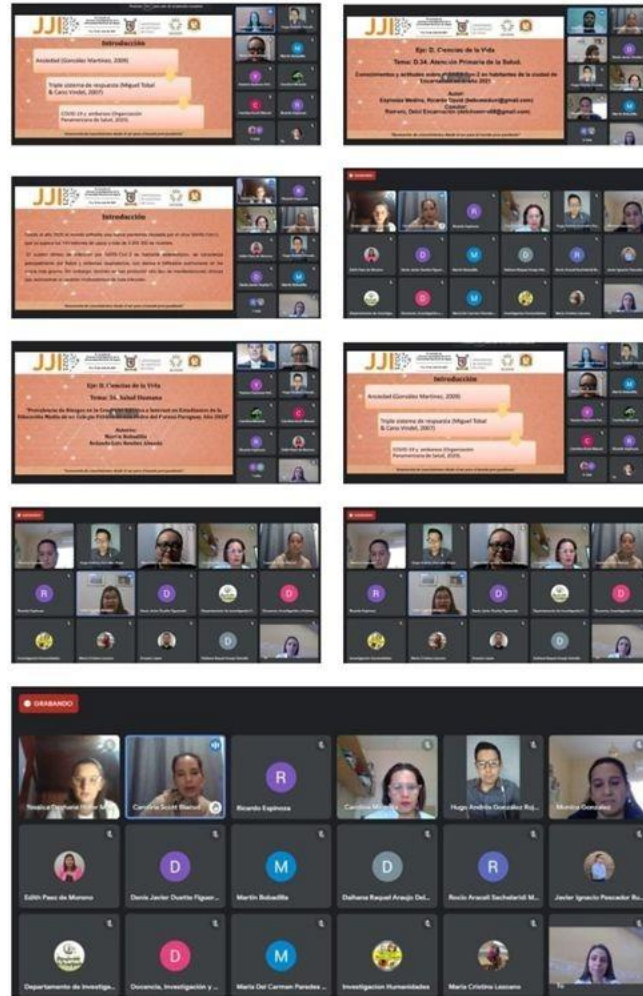
b. Se expusieron 15 investigaciones en la “III Jornada Divulgación de Investigaciones del Rectorado de la Universidad Nacional de Itapúa” “Exposición de artículos de investigación del primer semestre del año 2021” el 23 de septiembre de 2021.





c. Se presentaron 38 investigaciones en las VI Jornadas internas de Jóvenes Investigadores de la UNI, en forma virtual, los días 13 y 14 de julio del año 2021, todos los trabajos fueron evaluados en forma oral y escrita, por docentes investigadores en su área de pertinencia.

d. 31 trabajos de investigación fueron seleccionados, los mismos integraron el cuadro de representantes de la UNI en la “XXVIII Jornadas de Jóvenes Investigadores del año 2021” realizado en la Universidad de Santiago de Chile.



AEI 13.3. Impulsar el registro de patentes y marcas de la producción científica y tecnológica.

Actividades: Incluir en las convocatorias de proyectos de investigación la inclusión de ODS.

Se realizó la actualización parcial del repositorio virtual y sigue el trabajo de recopilar datos de investigaciones para seguir la actualización.



2.4.1. Docentes investigadores

Cantidad de Investigaciones-
Cantidad de Investigadores

Facultades	Cantidad de Investigadores/Fuente			Total	Total		CANTIDAD EN INVESTIGACIONES
	Rectorado	UA	CONACYT		F	M	
Ingeniería	2	6	5	13	1	12	15
Medicina	3	8		10	7	3	12
Ciencias Económicas y Administrativas	4			4	2	2	4
Humanidades, Ciencias Sociales y Cultura Guaraní	4		8	12	6	6	5
Ciencias Jurídicas	2			2	2		2
Ciencias Agropecuarias y Forestales	2	2	10	14	8	6	7
Ciencias y Tecnología	9	5		14	13	1	15
Escuela de Postgrado	1			1	1		1
Oficina de Transferencias de Resultados							
Total	27	21	23	70	40	30	61
TOTAL DE INVESTIGACIONES	61						
TOTAL DE INVESTIGADORES	70						



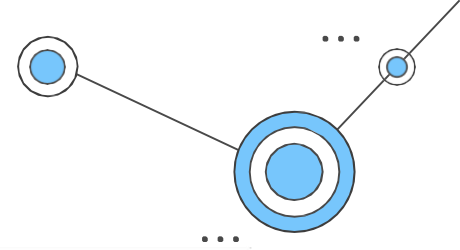
...



Estratégica Transversal

Eje Nº 3

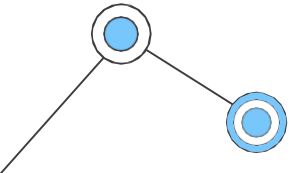
Comunicación e Información Institucional

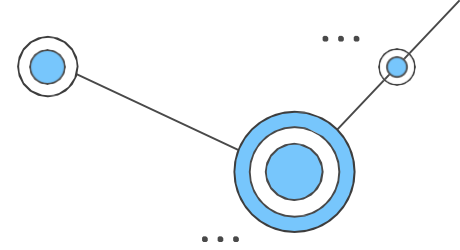


OE 14. Desarrollar un plan de gestión de sistema de información de los procesos académicos y administrativos automatizados e integrados en la Universidad, en base a un diagnóstico previo.

1. Mecanismos de comunicaciones internas:

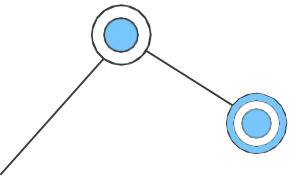
- 1** Se dispone de correos electrónicos institucional para cada funcionario administrativo
- 2** Se ha creado la administración de grupos de WhatsApp entre compañeros de trabajo
- 3** Se han generado reuniones de trabajo, presencial y virtual para avanzar en gestiones requeridas por el Modelo Estándar de Control Interno para Instituciones públicas de Paraguay (MECIP).








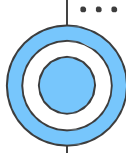
1. Mecanismos de comunicaciones externas:

- Se han publicado 6 revistas informativas anuales
- Se han registrado 35 usuarios del Buzón de sugerencias y reclamos
- Se han elaborado 960 boletines informativos de actividades realizadas por los diferentes estamentos académicos y de gestión.



Comunicación e Información Institucional





Visibilidad a través Medios Comunicación Nacional

Egresados de la UNI forman parte del gran desarrollo de Itapúa

La Universidad Nacional de Itapúa (UNI) celebra en la fecha sus bodas de plata en el marco de una formación continua de profesionales ídolos, éticos y de calidad. En estos 25 años de enseñanza, la institución se ha posicionado como una de las mejores en la región. Actualmente, posee un Campus Universitario en el barrio Ka'aguy Rory de Encarnación y seis filiales en los distritos de Natalio, Tomás Romero Pereira, General Artigas, Coronel Bogado, San Pedro del Paraná y Mayor Dionisio Otaño.

La UNI es una institución que ha crecido y se ha desarrollado en los últimos 25 años. En la actualidad, posee un Campus Universitario en el barrio Ka'aguy Rory de Encarnación y seis filiales en los distritos de Natalio, Tomás Romero Pereira, General Artigas, Coronel Bogado, San Pedro del Paraná y Mayor Dionisio Otaño.

La UNI es una institución que ha crecido y se ha desarrollado en los últimos 25 años. En la actualidad, posee un Campus Universitario en el barrio Ka'aguy Rory de Encarnación y seis filiales en los distritos de Natalio, Tomás Romero Pereira, General Artigas, Coronel Bogado, San Pedro del Paraná y Mayor Dionisio Otaño.

La UNI es una institución que ha crecido y se ha desarrollado en los últimos 25 años. En la actualidad, posee un Campus Universitario en el barrio Ka'aguy Rory de Encarnación y seis filiales en los distritos de Natalio, Tomás Romero Pereira, General Artigas, Coronel Bogado, San Pedro del Paraná y Mayor Dionisio Otaño.

25 años formando profesionales líderes

La prestigiosa Universidad Nacional de Itapúa (UNI) celebra en la fecha sus bodas de plata en el marco de una formación continua de profesionales ídolos, éticos y de calidad. En estos 25 años de enseñanza, la institución se ha posicionado como una de las mejores en la región. Actualmente, posee un Campus Universitario en el barrio Ka'aguy Rory de Encarnación y seis filiales en los distritos de Natalio, Tomás Romero Pereira, General Artigas, Coronel Bogado, San Pedro del Paraná y Mayor Dionisio Otaño.

La UNI, 25 años de ininterrumpida gestión en la Educación Superior

La Universidad Nacional de Itapúa (UNI) celebra en la fecha sus bodas de plata en el marco de una formación continua de profesionales ídolos, éticos y de calidad. En estos 25 años de enseñanza, la institución se ha posicionado como una de las mejores en la región. Actualmente, posee un Campus Universitario en el barrio Ka'aguy Rory de Encarnación y seis filiales en los distritos de Natalio, Tomás Romero Pereira, General Artigas, Coronel Bogado, San Pedro del Paraná y Mayor Dionisio Otaño.



Ulises García, Rector de la UNI.

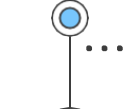


Una institución dentro los estándares de la región

En 25 años de trayectoria, la Universidad Nacional de Itapúa (UNI) ha logrado posicionarse como una de las mejores instituciones de la región. Actualmente, posee un Campus Universitario en el barrio Ka'aguy Rory de Encarnación y seis filiales en los distritos de Natalio, Tomás Romero Pereira, General Artigas, Coronel Bogado, San Pedro del Paraná y Mayor Dionisio Otaño.

La universidad basa acciones en 4 ejes

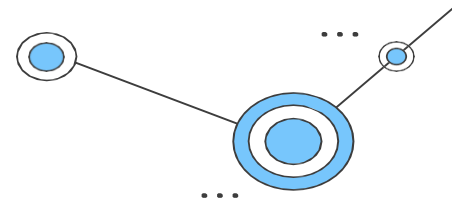
La Universidad Nacional de Itapúa (UNI) basa sus acciones en cuatro ejes principales: la docencia, la investigación, la extensión y la gestión. Estos ejes buscan garantizar la calidad de la educación superior y el desarrollo de la región.



Listado de estudiantes enviados y recibidos

PAIS	UNIVERSIDAD DE DESTINO	PROGRAMA	Grado			
			Estudiantes Enviados		Estudiantes Recibidos	
			M	F	M	F
Argentina	Universidad Católica de Córdoba	Acuerdo Bilateral	2	2		
Uruguay	Universidad de la República	Acuerdo Bilateral		1		
Chile	Universidad de Playa Ancha	AUGM - Piloto de Movilidad Virtual		1		
Paraguay	Universidad Nacional de Itapúa	AUGM - Piloto de Movilidad Virtual			1	21
TOTAL			2	4	1	21
TOTAL			6		22	
TOTAL			28			

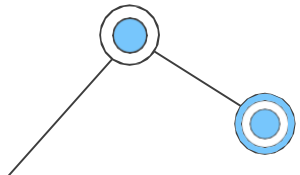
Carreras de Grado y Programas de Postgrado acreditados en los Modelos Nacional y Regional



24 carreras de grado por ANEAES
15 carreras de posgrado por ANEAES

Carreras Acreditadas en el Modelo Regional

Nº	Carrera	Sede	Resolución Nº	Vigencia
1.	Medicina	Encarnación	13	14/10/2011 al 14/10/2017
			429	20/11/2018 al 20/11/2024
2.	Ingeniería Informática	Encarnación	391	30/11/2022 al 30/11/2028



Financiamiento

EJECUCIÓN PRESUPUESTARIA DE INGRESOS 2022			
FUENTE DE FINANCIAMIENTO	PLAN FINANCIERO	EJECUCIÓN	%
10 RECURSOS DEL TESORO	57.765.514.845	58.049.073.985	100,49%
30 RECURSOS PROPIOS	8.215.534.796	10.039.889.151	122,21%
30 CONACYT	458.000.000	261.900.000	57,18%
30 088 LEY DE GRATUIDAD	10.342.225.782	7.052.872.779	68,19%
TOTAL	76.781.275.423	75.403.735.915	98,21%

Financiamiento

Actividad	Plan Financiero 2022	Ejecución 2022	%
01 GESTIÓN INSTITUCIONAL	20.628.557.645	16.535.886.149	80,16%
02 TRABAJOS DE INVESTIGACIÓN	2.305.321.850	2.235.214.578	96,96%
03 FORMACIÓN DE PROFESIONALES EN INGENIERÍA	7.390.773.404	6.914.106.661	93,55%
04 FORMACIÓN DE PROFESIONALES EN MEDICINA	10.350.997.319	10.033.461.253	96,93%
05 FORMACIÓN DE PROFESIONALES EN CIENCIAS ECONÓMICAS Y ADMINISTRATIVAS	8.407.341.167	7.664.185.195	91,16%
06 FORMACIÓN DE PROF. EN HUMANIDADES, CIENCIAS SOCIALES Y CULTURA GUARANÍ	8.003.991.474	7.721.480.618	96,47%
07 FORMACIÓN DE PROFESIONALES EN CIENCIAS JURÍDICAS	4.347.636.355	3.904.344.473	89,80%
08 FORMACIÓN DE PROFESIONALES EN CIENCIAS AGROPECUARIAS Y FORESTALES	5.961.749.955	5.699.448.467	95,60%
09 FORMACIÓN DE PROFESIONALES EN CIENCIAS Y TECNOLOGÍA	7.762.075.924	7.435.657.308	95,79%
10 FORMACIÓN DE PROFESIONALES EN POSGRADO	1.622.830.330	1.503.661.362	92,66%
TOTALES	76.781.275.423	69.647.446.064	90,71%

28-04 UNIVERSIDAD NACIONAL DE ITAPÚA FINANCIAMIENTO

PRESUPUESTO DE PROGRAMA CENTRAL

PROGRAMA: 1 PROGRAMA CENTRAL

ACTIVIDAD	DESCRIPCIÓN	PRESUPUESTO VIGENTE 2023	EJECUCIÓN AL 31-08-2023	% EJECUCIÓN
1	GESTIÓN INSTITUCIONAL	24.001.044.922	10.711.641.674	44,63%
2	TRABAJOS DE INVESTIGACIÓN	2.802.002.115	1.619.339.472	57,79%
3	FORMACIÓN DE PROFESIONALES EN INGENIERÍA	7.736.767.980	4.446.783.987	57,48%
4	FORMACIÓN DE PROFESIONALES EN MEDICINA	10.549.239.000	6.437.178.617	61,02%
5	FORMACIÓN DE PROFESIONALES EN CIENCIAS ECONÓMICAS Y ADMINISTRATIVAS	8.963.965.271	4.876.306.156	54,40%
6	FORMACIÓN DE PROF. EN HUMANIDADES, CIENCIAS SOCIALES Y CULTURA GUARANÍ	9.217.723.140	5.154.021.829	55,91%
7	FORMACIÓN DE PROFESIONALES EN CIENCIAS JURÍDICAS	4.923.869.631	2.439.919.918	49,55%
8	FORMACIÓN DE PROFESIONALES EN CIENCIAS AGROPECUARIAS Y FORESTALES	6.218.851.757	3.583.477.706	57,62%
9	FORMACIÓN DE PROFESIONALES EN CIENCIAS Y TECNOLOGÍA	7.994.770.809	4.745.298.940	59,36%
10	FORMACIÓN DE PROFESIONALES EN POSGRADO	2.167.372.175	1.056.464.973	48,74%
TOTALES		84.575.606.800	45.070.433.272	53,29%

28 -04 UNIVERSIDAD NACIONAL DE ITAPÚA

CUADRO COMPARATIVO DE PRESUPUESTO

TOTAL PRESUPUESTO ENTIDAD					PRESUPUESTO VIGENTE 2023	ANTEPROYECTO PRESUPUESTO 2024	PROYECTO PRESUPUESTO 2024-Ministerio de Economía y Finanzas	DIFERENCIA MINISTERIO DE ECONOMIA Y FINANZAS-UNI
TOTAL PRESUPUESTO ENTIDAD					81.741.672.263	81.339.228.345	81.613.253.091	274.024.746
			1	PRESUPUESTO DE PROGRAMA CENTRAL	81.741.672.263	81.339.228.345	81.613.253.091	274.024.746
			001	PROGRAMA CENTRAL	81.741.672.263	81.339.228.345	81.613.253.091	274.024.746
Actividad	01 GESTIÓN ADMINISTRATIVA INSTITUCIONAL				21.605.781.385	21.243.718.396	21.292.778.677	49.060.281
Actividad	02 TRABAJOS DE INVESTIGACIÓN				2.721.402.115	2.729.695.299	2.730.694.648	999.349
Actividad	03 FORMACIÓN DE PROFESIONALES EN INGENIERÍA				7.736.767.980	7.623.985.074	7.638.511.287	14.526.213
Actividad	04 FORMACIÓN DE PROFESIONALES EN MEDICINA				10.549.239.000	10.561.433.568	10.616.848.213	55.414.645
Actividad	05 FORMACIÓN DE PROFESIONALES EN CIENCIAS ECONÓMICAS Y ADMINISTRATIVAS				8.963.964.271	9.053.522.824	9.083.266.759	29.743.935
Actividad	06 FORMACIÓN DE PROF. EN HUMANIDADES, CIENCIAS SOCIALES Y CULTURA GUARANÍ				9.217.723.140	9.171.940.058	9.193.537.543	21.597.485
Actividad	07 FORMACIÓN DE PROFESIONALES EN CIENCIAS JURÍDICAS				4.923.869.631	4.913.365.637	4.926.200.992	12.835.355
Actividad	08 FORMACIÓN DE PROFESIONALES EN CIENCIAS AGROPECUARIAS Y FORESTALES				6.218.851.757	6.057.036.055	6.097.924.486	40.888.431
Actividad	09 FORMACIÓN DE PROFESIONALES EN CIENCIAS Y TECNOLOGÍA				7.994.770.809	8.018.455.693	8.061.726.491	43.270.798
Actividad	10 FORMACIÓN DE PROFESIONALES EN POSGRADO				1.809.302.175	1.966.075.741	1.971.763.995	5.688.254

La diferencia Ministerio de Economía y Finanzas y la UNI se da en: FF 10 OF 1 (Actualización del Salario mínimo legal y recorte en Jornales)

Variaciones Interanuales

FUENTE DE FINANCIAMIENTO 10				FUENTE DE FINANCIAMIENTO 30			TOTAL GENERAL	
AÑOS	% del Total	FUENTE 10	% de Variación interanual FF10	% Del Total	FUENTE 30 01 y 88	% de Variación interanual FF30	TOTAL	% Variación año a año
2013	83%	47.816.274.253	7,70%	17%	9.963.349.353	24,35%	57.779.623.606	10,25%
2014	79%	44.720.516.071	-6,47%	21%	11.653.997.200	16,97%	56.374.513.271	-2,43%
2015	77%	48.145.673.763	7,66%	23%	14.136.588.847	21,30%	62.282.262.610	10,48%
2016	75%	49.985.959.087	3,82%	25%	17.027.971.679	20,45%	67.013.930.766	7,60%
2017	74%	50.360.820.478	0,75%	26%	17.449.153.679	2,47%	67.809.974.157	1,19%
2018	79%	50.420.988.607	0,12%	21%	13.736.058.992	-21,28%	64.157.047.599	-5,39%
2019	80%	54.945.089.647	8,97%	20%	13.204.013.250	-3,87%	68.149.102.897	6,22%
2020	81%	55.641.856.581	1,27%	19%	13.023.480.782	-1,37%	68.665.337.363	0,76%
2021	84%	56.764.481.906	2,02%	16%	11.460.331.201	-12,00%	68.224.813.107	-0,64%
2022	79,81	57.765.514.845	1,76%	20,19	14.613.983.898	27,52%	72.379.498.743	6,09%
2023	76,15	63.353.307.557	9,67%	23,85	19.843.788.243	35,79%	83.197.095.800	14,95%
2024	77,96	63.627.332.303	0,00	22,04	17.985.920.788	-0,09	81.613.253.091	-0,02

PEDIDOS DE CONSIDERACIÓN AL CONGRESO NACIONAL

28 -04 UNIVERSIDAD NACIONAL DE ITAPÚA

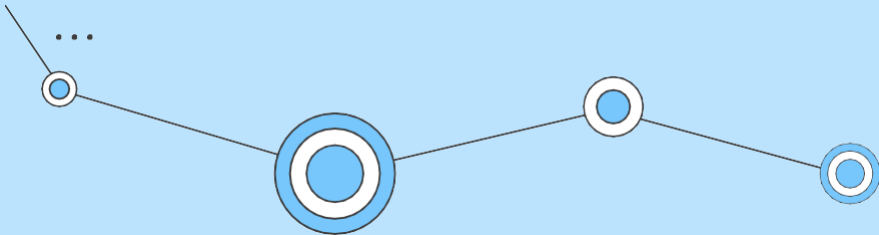
SOLICITUDES NO CONTEMPLADAS POR EL MINISTERIO DE ECONOMÍA Y FINANZAS PROYECTO 2024

Obj.	G	FF	OF	PROYECTO DE PRESUPUESTO 2024 UNI	NIVELACIÓN SALARIAL	NIVELACIÓN SALARIAL CONTRATADOS	REPOSICIÓN RECORTE MEF	ESCALAFÓN DOCENTE	CRECIMIENTO VEGETATIVO	PEDIDOS ADICIONALES	SOLICITUD ADICIONAL
PROGRAMA 1: PROGRAMA CENTRAL											
Actividad:	1			GESTIÓN ADM. INSTITUCIONAL	809.557.363	1.496.794.253	34.023.772	0	60.978.667	276.119.783	2.677.473.838
Actividad:	2			TRABAJOS DE INVESTIGACIÓN	397.351.760	390.838.188	0	0	586.721.417	300.000.000	1.674.911.365
Actividad:	3			FORMACIÓN EN INGENIERÍA	1.249.828.455	255.749.650	0	213.750.000	176.822.932	45.000.000	1.941.151.037
Actividad:	4			FORMACIÓN EN MEDICINA	1.719.724.503	175.915.103	0	0	0	365.500.000	2.261.139.606
Actividad:	5			FORMACIÓN EN C. ECONÓMICAS Y ADM.	1.172.695.888	41.608.281	0	0	374.541.700	204.240.000	1.793.085.869
Actividad:	6			FORMACIÓN EN HUMANIDADES CIENCIAS SOCIALES Y CULTURA GUARANÍ	1.456.250.655	315.294.499	0	170.000.000	1.182.519.156	637.455.017	3.761.519.327
Actividad:	7			FORMACIÓN EN CIENCIAS JURIDICAS	612.668.497	39.917.423	0	0	252.992.684	143.481.247	1.049.059.851
Actividad:	8			FORMACIÓN EN C. AGROPECUARIAS	883.189.171	180.084.697	0	54.000.000	174.583.500	673.200.000	1.965.057.368
Actividad:	9			FORMACIÓN EN CIENCIAS Y TECNOLOGÍAS	1.250.050.881	15.830.698	0	143.850.000	974.166.158	3.999.352.417	6.383.250.154
Actividad:	10			FORMACIÓN EN POSTGRADO	286.933.447	41.222.791	0	0	908.616.583	0	1.236.772.821
TOTAL					9.838.250.620	2.953.255.583	34.023.772	581.600.000	4.691.942.797	6.644.348.464	24.743.421.235
TOTAL SOLICITADO CON FF 10					9.831.607.880						24.736.778.495
TOTAL SOLICITADO CON FF 30					6.642.740						6.642.740
TOTAL DE INCREMENTO EN EL PRESUPUESTO											24.743.421.235




Universidad Nacional de Itapúa
Una Universidad para todos

Abog. Lorenzo Zacarías N°255
Tel.: (+595) (071) 206990/128
Campus Universitario - Ruta 1 Km 2,5
Encarnación - Paraguay







MUCHAS GRACIAS

