

PROYECTO DE PRESUPUESTO EJERCICIO FISCAL 2025



CORTE
SUPREMA
DE JUSTICIA

METAS PRODUCTIVAS

Programa Sustantivo

Este Programa comprende a la **CSJ**, sus Salas, Tribunal de Cuentas, los Tribunales de Apelación, Juzgados de Primera Instancia y Juzgados de Paz.

Para el año 2025, la Institución proyecta una meta productiva de 946.188 Resoluciones, que constituye un tres por ciento (3%) más que el año 2024 (915.754), logrando así una Tasa de Resolución del 1,17, que representa un aumento de casos resueltos sobre los casos ingresados.

ACTIVIDAD	UNIDAD DE MEDIDA	META 2024	META 2025	DIFERENCIA	%
Adm. Superior de Justicia	Resoluciones	13.769	15.804	2.035	15%
Adm. de Justicia Capital	Resoluciones	376.339	382.548	6.209	2%
Adm. de Justicia Dpto. Concepción	Resoluciones	17.599	17.823	224	1%
Adm. de Justicia Dpto. San Pedro	Resoluciones	26.965	28.538	1.573	6%
Adm. de Justicia Dpto. Cordillera	Resoluciones	24.982	27.195	2213	9%
Adm. de Justicia Dpto. Guairá	Resoluciones	16.319	17.190	871	5%
Adm. de Justicia Dpto. Caaguazú	Resoluciones	35.524	33.059	-2465	-7%
Adm. de Justicia Dpto. Caazapá	Resoluciones	10.750	11.367	617	6%
Adm. de Justicia Dpto. Itapúa	Resoluciones	43.956	45.585	1.629	4%
Adm. de Justicia Dpto. Misiones	Resoluciones	16.463	17.259	796	5%
Adm. de Justicia Dpto. Paraguarí	Resoluciones	19.174	16.804	-2.370	-12%
Adm. de Justicia Dpto. Alto Paraná	Resoluciones	70.483	73.103	2620	4%
Adm. de Justicia Dpto. Central	Resoluciones	182.296	193.231	10.935	6%
Adm. de Justicia Dpto. Ñeembucú	Resoluciones	9.410	9.665	255	3%
Adm. de Justicia Dpto. Amambay	Resoluciones	18.259	19.268	1.009	6%
Adm. de Justicia Dpto. Canindeyú	Resoluciones	12.368	12.653	285	2%
Adm. de Justicia Dpto. Presidente Hayes	Resoluciones	14.588	18.656	4.068	28%
Adm. de Justicia Dpto. Boquerón	Resoluciones	4.963	4.859	-104	-2%
Adm. de Justicia Dpto. Alto Paraguay	Resoluciones	1.547	1.581	34	2%
TOTAL		915.754	946.188	30.434	3%

METAS PRODUCTIVAS

Programa Central

Este Programa está conformado por: **Apoyo a la Gestión Jurisdiccional**, que se compone por las dependencias que simplifican y ofrecen un soporte constante a las diversas áreas de la Institución y la Gestión Jurisdiccional, como: **la Contaduría General de los Tribunales, la Dirección de Cooperación y Asistencia Judicial Internacional, la Dirección de Estadísticas Judiciales, la Dirección de Comunicaciones, la Dirección de Auditoría de Gestión Jurisdiccional, la Dirección Técnico Forense, la Superintendencia General de Justicia, la Dirección de Mediación, la Dirección de Derechos Humanos, Secretaría de Género, Sistema Nacional de Facilitadores Judiciales**, entre otras.

ACTIVIDADES	UNIDAD DE MEDIDA	META 2024	META 2025	DIFERENCIA	%
Apoyo a la Gestión Jurisdiccional	Documentos	3.053.440	3.412.221	358.781	12%

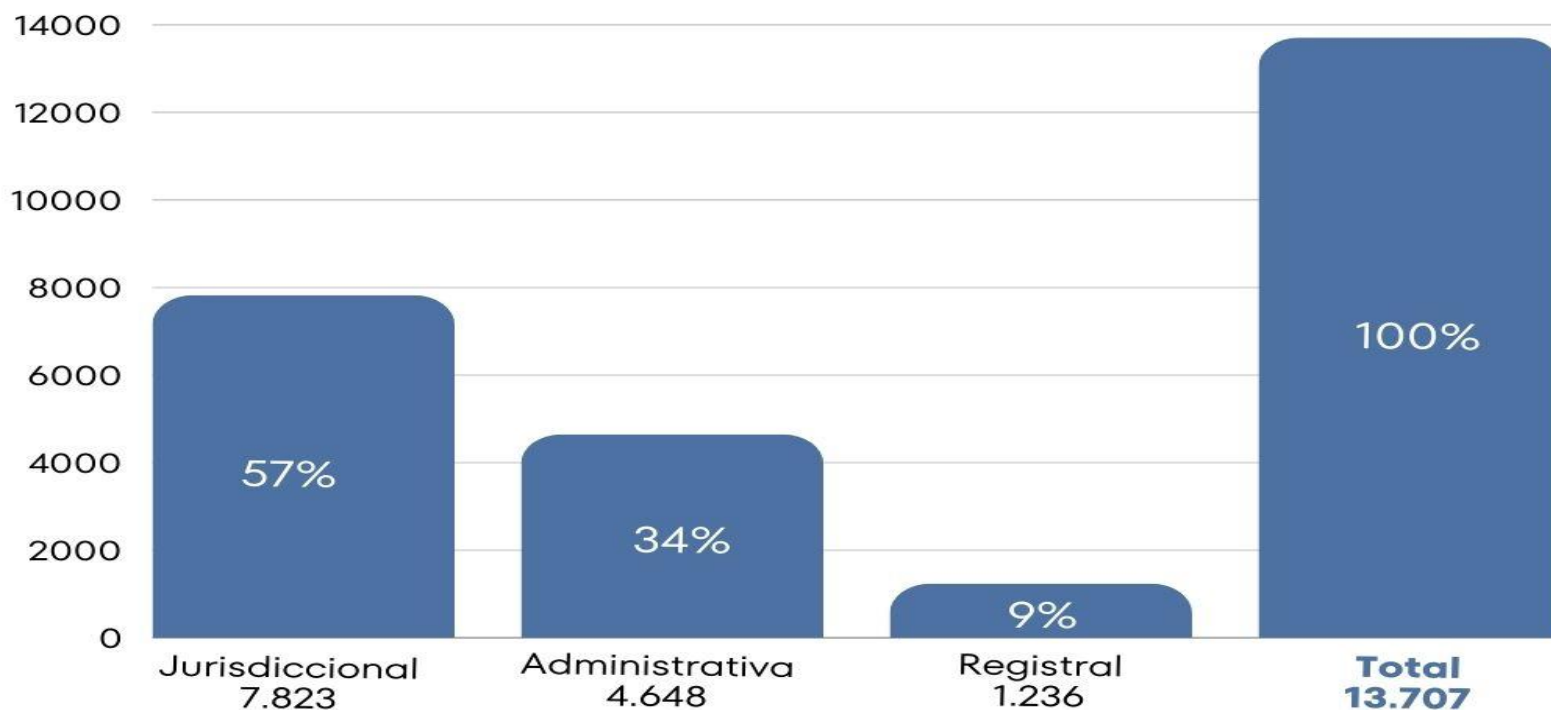
Igualmente se encuentran: La Dirección General de Registros Públicos conformado por: (1) **Registro Público Inmobiliario y No inmobiliario**, (2) **Registro del Automotor** y (3) **Registro de Marcas y Señales de Ganado**.

ACTIVIDADES	UNIDAD DE MEDIDA	META 2024	META 2025	DIFERENCIA	%
Dirección General de Registro Públicos					
Reg. Púb. de Títulos de Propiedad	Registros	900.000	900.000	-	0%
Reg. Púb. del Automotor	Registros	483.288	508.049	24.761	5%
Reg. Púb. de Marcas y Señales de Ganado	Registros	11.040	11.592	552	5%
Totales		1.394.328	1.419.641	25.313	2%

DISTRIBUCIÓN DEL PERSONAL CSJ

En la actualidad, de acuerdo al Anexo del Personal 2024, aprobado por la Ley N° 7228/2023, el Poder Judicial cuenta con un total de 13.707.- (Trece mil setecientos siete) funcionarios permanentes, distribuidos en tres áreas funcionales (jurisdiccionales, registrales y administrativos).

Distribución de Funcionarios por áreas

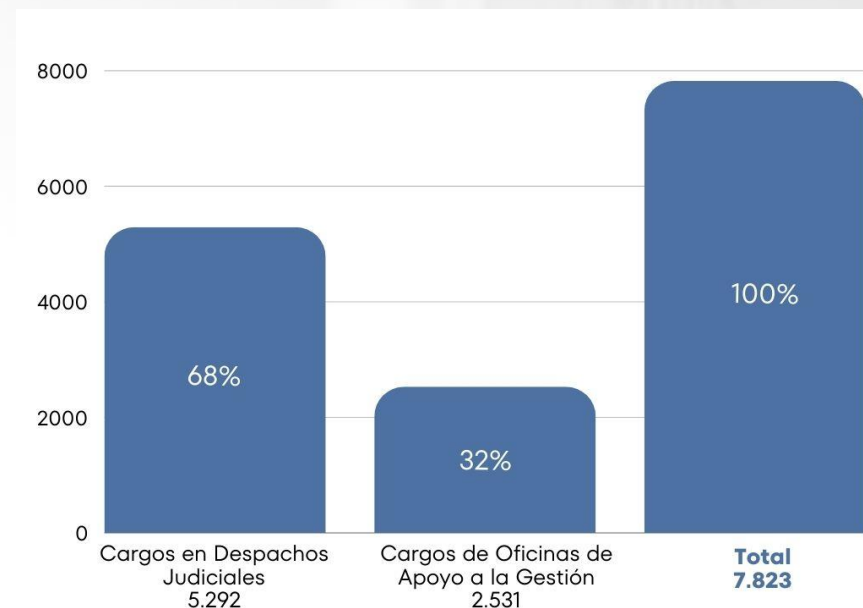


DISTRIBUCIÓN DE CARGOS JURISDICCIONALES

DESCRIPCIÓN	CANT.	%
DESPACHOS JUDICIALES, PRIMERA, SEGUNDA Y TERCERA INSTANCIA		
Presidente CSJ	1	0%
Ministro CSJ	8	0%
Miembro de Tribunal	220	4%
Juez de Primera Instancia	567	11%
Juez de Paz (*)	311	6%
Relatores	226	4%
Actuario Judicial (*)	849	16%
Actuario Especializado, Capital (*)	13	0%
Actuario Especializado, Circunscripciones Interior (*)	314	6%
Ujjer Notificador	1.115	21%
Dactilógrafo (JN5/6/7) (JO1/2/3)	842	16%
Dactilógrafo (JN8)	15	0%
Oficial de Secretaria	811	15%
TOTAL	5.292	

* Con leyes especiales de aplicación salarial porcentual

Distribución de Cargos Jurisdiccionales



De la cantidad total de 7.823 cargos Jurisdiccionales, el 68% corresponde directamente a Despachos Judiciales de Primera, Segunda y Tercera Instancia, mientras que el 32% restante se compone por cargos de las Oficinas correspondientes a Apoyo a la Gestión Jurisdiccional.

SERVICIOS PERSONALES ANEXO DEL PERSONAL

En referencia al esquema salarial, se prevé una recomposición para el Ejercicio Fiscal 2025, de entre 10% hasta el 20% en el sueldo (111 – Sueldos).

Dicha recomposición es considerada mínima para mantener los niveles salariales, garantizar la protección de las remuneraciones del personal dependiente de este Poder Judicial, procurando además preservar el funcionamiento regular de la administración de justicia, cuya esencial actividad esta brindada por el recurso humano que lo integra, que en su mayoría no tuvo incremento salarial en los últimos 12 años (último aumento salarial en el año 2012).

PRESUPUESTO DE GASTOS - SERVICIOS PERSONALES

Descripción	Cantidad de Cargos	Total Anual
1 - Ajuste del Salario Mínimo Legal Vigente	2.786	24.079.448.978
2 - Creaciones	860	50.402.716.500
3 - Aplicación por 12 meses de creaciones de nuevos cargos del segundo semestre/2024	5	206.253.320
4 - Recomposición Salarial	2.575	81.751.713.290
4.1 - Conducción Superior de Justicia	273	6.918.540.707
Presidente de la Corte Suprema de Justicia (19%)	1	60.773.635
Ministro de la Corte Suprema de Justicia (19%)	8	486.189.080
Secretario General (15%)	1	29.652.610
Secretario Judicial I, II, III y IV (15%)	4	106.271.568
Secretario del Consejo de Superintendencia (15%)	2	53.135.784
Jefe de Gabinete (15%)	9	235.170.000
Relator (17%)	225	5.411.250.000
Relator (17%)	1	75.638.030
Asesores de Gabinete y Secretarías (14% sobre salario)	22	460.460.000
4.2 - Cargos de Administración Superior de Justicia	1098	34.407.600.383
Miembro de Tribunal (80% del Sueldo Vigente de Ministros)	220	9.870.031.600
Juez de 1° Instancia (85% del Sueldo propuesto para Miembro de Trib. de Apelación)	567	16.427.917.233
Juez de Paz (90% del Sueldo propuesto para Juez de Primera Instancia)	311	8.109.651.550
4.3 - Secretario de Paz y Actuario Judicial	1176	39.505.751.272
Secretario de Paz (Ajuste al salario de los Actuarios Judiciales, según Ley N° 7000/2022)	327	24.746.699.614
Actuarios Judicial (ajuste al 60% del Sueldo propuesto para Juez de Paz)	849	14.759.051.658
4.4 - Regularizaciones Salariales Específicas	12	581.185.904
3 funcionarios que perciben diferencia salarial	3	207.090.247
Director del CIEJ (113 - Gastos de Rep.)	-	16.250.000
Directores	7	319.593.157
Funcionarios Reintegrados	2	38.252.500
4.5 - Administradores	16	338.635.024
Administrador	16	338.635.024
5 - Nivelación Salarial	3.655	67.226.330.002
Ujjer Notificador (Nivelación a Gs. 4.500.000)	1.115	22.740.831.152
Oficial de Secretaría (Nivelación a Gs. 4.200.000)	811	15.777.345.428
Dactilógrafo (Nivelación a Gs. 4.200.000)	857	12.493.911.040
Funcionarios del ámbito registral (Registrador Gs. 4.950.000; Tec. Reg. Gs. 6.200.000; Jefe de Sección Gs. 10.465.000)	763	13.337.188.657
Mediador	109	2.877.053.725
6 - Propuesta de Reajuste Salarial 20%, 15% y 10% a Funcionarios en General	4.686	53.359.301.398
Rango de Gs. 2.680.373 a Gs. 5.000.000 (20%)	2.886	27.695.912.946
Rango de Gs. 5.000.001 a Gs. 10.000.000 (15%)	1.699	23.946.339.807
Rango superior a Gs. 10.000.000 (10%)	101	1.717.048.645
Monto Total	14.567	277.025.763.488

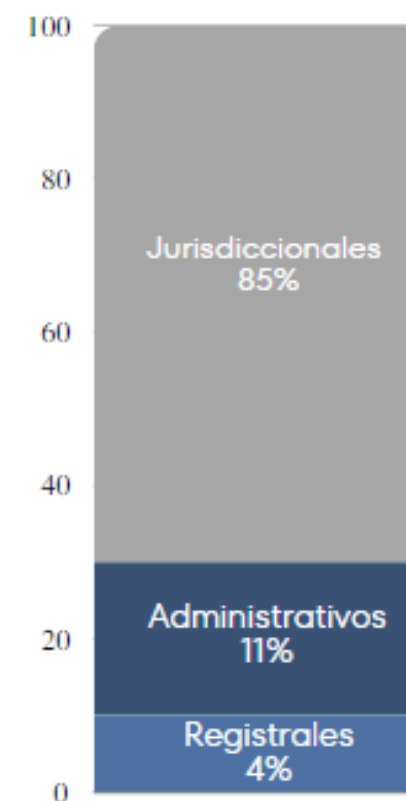
SERVICIOS PERSONALES – Creaciones de cargos

Resumen por Actividad

DESCRIPCIÓN	CANT.	111 - SUELDO	CANT.	113 - GASTO DE REPRES.	CANT.	271 - SEGURO MÉDICO
PROGRAMA CENTRAL	84	4.301.794.296	2	43.500.000	84	504.000.000
Administración Institucional	17	1.078.866.066	1	21.750.000	17	102.000.000
Apoyo a la Gestión Jurisdiccional	33	1.448.649.732	-	-	33	198.000.000
Reg. Pública de Títulos de Propiedad	16	862.638.000	-	-	16	96.000.000
Reg. Pública del Automotor	-	-	-	-	-	-
Reg. Pública de Marcas y Señales de Ganado	18	911.640.498	1	21.750.000	18	108.000.000
PROGRAMAS SUSTANTIVOS	776	35.728.588.242	75	1.688.625.000	776	4.656.000.000
Adm. Superior de Justicia	68	4.352.871.834	-	-	68	408.000.000
Adm. de Justicia Capital	25	1.476.875.100	-	-	25	150.000.000
Adm. de Justicia Dpto. de Concepción	31	1.359.113.496	1	19.575.000	31	186.000.000
Adm. de Justicia Dpto. de San Pedro	47	2.016.525.048	6	130.500.000	47	282.000.000
Adm. de Justicia Dpto. de Cordillera	35	1.418.218.968	4	87.000.000	35	210.000.000
Adm. de Justicia Dpto. de Guairá	10	417.438.942	1	21.750.000	10	60.000.000
Adm. de Justicia Dpto. de Caaguazú	22	1.009.918.218	2	41.325.000	22	132.000.000
Adm. de Justicia Dpto. de Caazapá	42	1.467.342.144	1	19.575.000	42	252.000.000
Adm. de Justicia Dpto. de Itapúa	37	1.513.302.966	3	65.250.000	37	222.000.000
Adm. de Justicia Dpto. de Misiones	13	625.116.684	2	43.500.000	13	78.000.000
Adm. de Justicia Dpto. de Paraguari	17	922.538.502	4	84.825.000	17	102.000.000
Adm. de Justicia Dpto. de Alto Paraná	81	3.465.890.292	6	128.325.000	81	486.000.000
Adm. de Justicia Dpto. de Central	218	9.628.790.280	35	786.675.000	218	1.308.000.000
Adm. de Justicia Dpto. de Ñeembucú	41	1.415.872.254	1	19.575.000	41	246.000.000
Adm. de Justicia Dpto. de Amambay	17	739.734.330	1	21.750.000	17	102.000.000
Adm. de Justicia Dpto. de Canindeyú	19	978.975.456	3	87.750.000	19	114.000.000
Adm. de Justicia Dpto. de Presidente Hayes	17	932.928.138	4	109.500.000	17	102.000.000
Adm. de Justicia Dpto. de Boquerón	7	291.725.004	-	-	7	42.000.000
Adm. de Justicia Dpto. de Alto Paraguay	29	1.695.410.586	1	21.750.000	29	174.000.000
Totales	860	40.030.382.538	77	1.732.125.000	860	5.160.000.000
Aguinaldo		3.335.865.212		144.343.750		
Total anual		43.366.247.750		1.876.468.750		5.160.000.000
Total General						50.402.716.500

ESTRUCTURAS	
DESCRIPCIÓN DE AREA	CANT.
Cargos Jurisdiccionales	728
Cargos Registrales	34
Cargos Administrativos	98
TOTAL	860

Participación % por área



ESTIMACIÓN DE INGRESOS F.F. 30 – RECURSOS INSTITUCIONALES

Descripción	Presupuesto Vigente	Proyecto 2025	Diferencia	%
132-2 Tasa por Actuación Judicial	295.433.709.983	291.394.038.433	(4.039.671.550)	-1%
132-11 Registro Automotor	74.241.000.000	84.915.285.134	10.674.285.134	14%
132-19 Tasas Varias	26.300.000.000	30.333.091.852	4.033.091.852	15%
132-40 Tasa por Registro de Marcas	1.600.000.000	1.707.491.611	107.491.611	7%
132-44 Canon por Habilitación de Matriculas Prof.	500.000.000	-	(500.000.000)	-100%
132-98 Cobertura de Gastos Judiciales	12.000.000.000	12.000.000.000	-	0%
133-1 Multas	112.000.000	127.480.832	15.480.832	14%
141-1 Ventas de Libros Y Formularios	7.900.000.000	8.241.886.713	341.886.713	4%
163-99 Alquileres Varios	413.000.000	308.689.530	(104.310.470)	-25%
191-9 Varios	528.254.122	-	(528.254.122)	-100%
Total	419.027.964.105	429.027.964.105	10.000.000.000	2%

* En el presente Ejercicio Fiscal fueron realizados 2 Cambios de Fuente de Financiamiento por un total de Gs. 57.000.000.000.

PRESUPUESTO DE GASTOS 2025

RESUMEN POR GRUPO DE GASTOS - ADMINISTRACIÓN CENTRAL

GRUPO	DESCRIPCIÓN	PRESUPUESTO VIGENTE	PROYECTO 2025	DIFERENCIA	%
100	Remuneraciones básicas y temporales, asignaciones complementarias, personal contratado y otros gastos del personal	567.446.128.477	702.042.172.659	134.596.044.182	24%
200	Servicios básicos, arrendamientos de edificios, terrenos y equipos, servicios de mantenimiento, limpieza y reparación, servicio social, servicios técnicos y profesionales, publicidad e impresión	116.722.550.923	159.922.660.491	43.200.109.568	37%
300	Adquisición de textiles y vestuarios, productos de papel, cartón e impresos, bienes de consumo de oficinas, productos químicos y medicinales, combustibles y lubricantes y otros bienes de consumo	6.326.058.518	7.741.370.784	1.415.312.266	22%
500	Gastos de inversiones, construcciones, reconstrucciones y reparaciones mayores de bienes públicos de capital, adquisiciones de maquinarias, equipos de transportes, equipos informático y activos intangibles.	15.597.746.778	114.570.691.604	98.972.944.826	635%
700	Comprende pago de intereses, comisiones, amortizaciones y otros gastos de la deuda pública externa	1.112.285.005	1.112.285.005	0	0%
800	Aportes entre Entidades y Organismos del Estado, destinados a financiar gastos corrientes o de capital. Constituyen recursos reembolsables o no y sin contraprestación de bienes o servicios	4.420.180.000	13.678.000.000	9.257.820.000	209%
900	Pago de impuestos, tasas y multas, la devolución de impuestos	4.892.458.100	5.855.608.100	963.150.000	20%
TOTAL		716.517.407.801	1.004.922.788.643	288.405.380.842	40%

En el Grupo 100 – Servicios Personales, incluye reajuste salarial para Magistrados y Funcionarios, creaciones de cargos, ajuste al salario mínimo legal vigente, regularizaciones salariales, nivelaciones salariales y aplicación por 12 meses de creaciones de nuevos cargos del segundo semestre/2024.

El Grupo 200 – Servicios No personales las provisiones por 12 meses del Seguro Médico Sanatorial, Seguro contra todo riesgo, software factory.

En el Grupo 500 – Inversión Física para la continuidad del Edificio Testanova, el inicio del Edificio para el Fuero de la Niñez y Adolescencia, adquisición de equipos informáticos y equipos de transporte. Igualmente la adquisición de licencias de Microsoft y sistema de CCTV para el Palacio de Justicia de Asunción y otros.

En el Grupo 800 – Transferencias, se incorpora el Objeto del Gasto (849-F.F.30), para pago **por cobertura de gastos realizados por actuaciones judiciales para funcionarios/as del Poder Judicial y Organismos Auxiliares de Justicia.**

PRESUPUESTO DE GASTOS 2025

RESUMEN POR GRUPO DE GASTOS - CIRCUNSCRIPCIONES JUDICIALES DESCENTRALIZADAS

GRUPO	DESCRIPCIÓN	PRESUPUESTO VIGENTE	PROYECTO 2025	DIFERENCIA	%
100	Remuneraciones básicas y temporales, asignaciones complementarias, personal contratado y otros gastos de personal	592.088.181.404	793.851.282.815	201.763.101.411	34%
200	Servicios básicos, arrendamientos de edificios, terrenos y equipos, servicios de mantenimiento, limpieza y reparación, servicio social, servicios técnicos y profesionales, publicidad e impresión	121.125.190.000	158.214.640.216	37.089.450.216	31%
300	Adquisición de textiles y vestuarios, productos de papel, cartón e impresos, bienes de consumo de oficinas, productos químicos y medicinales, combustibles y lubricantes y otros bienes de consumo	10.705.195.059	13.659.751.727	2.954.556.668	28%
500	Gastos de inversiones en adquisiciones de inmuebles, construcciones, reconstrucciones y reparaciones mayores de bienes públicos de capital, adquisiciones de maquinarias, equipos, activos intangibles	5.762.685.704	50.595.720.184	44.833.034.480	778%
800	Aportes entre Entidades y Organismos del Estado, destinados a financiar gastos corrientes o de capital. Constituyen recursos reembolsables o no y sin contraprestación de bienes o servicios	20.000.000	100.000.000	80.000.000	400%
900	Pago de impuestos, tasas y multas, la devolución de impuestos	355.792.804	793.780.000	437.987.196	123%
TOTAL		730.057.044.971	1.017.215.174.942	287.158.129.971	39%

En el Grupo 100 – Servicios Personales, incluye reajuste salarial para Magistrados y Funcionarios, creaciones de cargos, ajuste al salario mínimo legal vigente, regularizaciones salariales y nivelaciones salariales.

El Grupo 200 – Servicios No personales las provisiones por 12 meses del Seguro Médico Sanatorial.

En el Nivel 500 – Inversión Física se incluye las provisiones para las Construcciones de los Juzgados de Paz para las Circunscripciones Judiciales de Cordillera, Guairá, Caaguazú, Misiones, Paraguarí, Central y Ñeembucú, adquisiciones de muebles y enseres y equipos de computación.

PRESUPUESTO DE GASTOS 2025

MEJORAMIENTO/CONSTRUCCIÓN DE PALACIOS DE JUSTICIA

Detalle de Obras – (PAR 97/021)

DESCRIPCIÓN	MONTO
Contratos en Ejecución	110.194.844.822
Palacio de Justicia de Saltos del Guairá	2.995.828.192
Juzgados de 1° Instancia de Capiatá	21.391.949.963
Juzgados de 1° Instancia de Fernando de la Mora	55.553.566.667
Palacio de Justicia de Filadelfia	30.253.500.000
Nuevas Construcciones	41.625.680.000
Juzgados de 1ra. Instancia de Yby Yaú	6.438.000.000
Juzgados de 1ra. Instancia de J.A. Saldívar	9.324.000.000
Ampliación del Palacio de Justicia de San Lorenzo	24.974.680.000
Palacio de Justicia de Villa Hayes	332.000.000
Juzgados de 1ra. Instancia de San Estanislao	130.000.000
Juzgados de 1ra. Instancia de Carmelo Peralta	427.000.000
Gastos de la Unidad de Gerenciamiento	6.304.392.000
6,5% PNUD	10.278.119.593
TOTAL	168.403.036.415

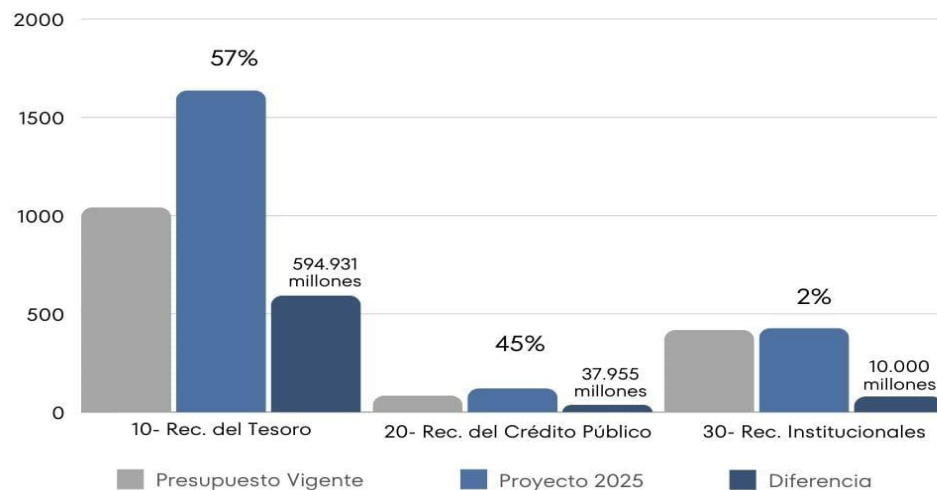
Para el año 2025, se contemplan los pagos por mantenimiento del Palacio de Justicia de Saltos del Guairá, inaugurado en el Ejercicio Fiscal 2023, los Certificados de Obras del Juzgado de 1° Instancia de Capiatá, Juzgado de 1° Instancia de Fernando de la Mora y el Palacio de Justicia de Filadelfia; Ampliación del Palacio de Justicia de San Lorenzo, construcción del Palacio de Justicia de Villa Hayes, así como los Juzgados de 1ra Instancia para: Yby Yau, J. Augusto Saldívar, San Estanislao, y Carmelo Peralta.

PRESUPUESTO DE GASTOS 2025

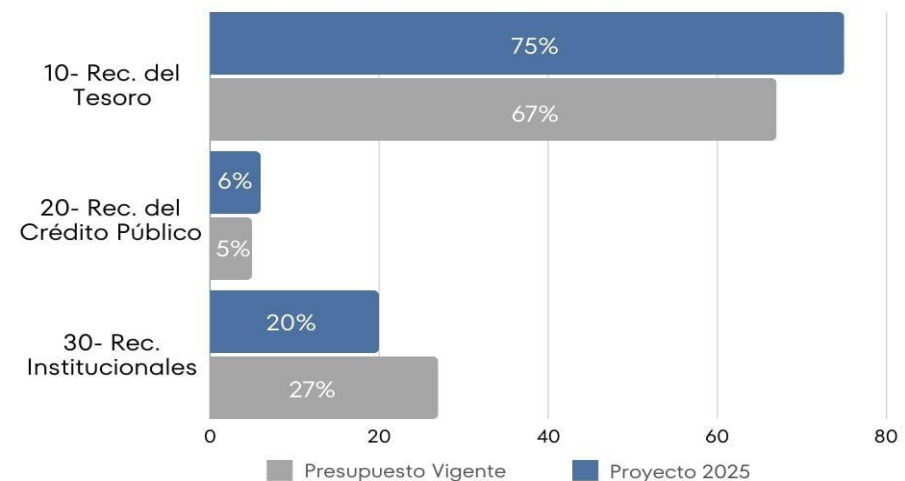
CONSOLIDADO INSTITUCIONAL POR GRUPO DE GASTOS

GRUPO	DESCRIPCIÓN	PRESUPUESTO VIGENTE	PROYECTO 2025	DIFERENCIA	%
100	Ser. Personales	1.161.377.209.881	1.497.735.815.474	336.358.605.593	29%
200	Serv. No Personales	256.420.747.674	329.061.452.300	72.640.704.626	28%
300	Bienes de Cons. e Insumos	17.248.253.577	21.547.122.511	4.298.868.934	25%
500	Inversión Física	103.934.065.490	317.156.936.610	215.222.871.120	205%
700	Serv. de la Deuda Pública	1.112.285.005	1.112.285.005	-	0%
800	Transferencias	4.440.180.000	17.278.000.000	12.837.820.000	289%
900	Otros Gastos	5.248.250.904	6.649.388.100	1.401.137.196	27%
TOTAL		1.549.780.992.531	2.190.541.000.000	640.760.007.469	41%

Diferencia por Fuente de Financiamiento



Financiamiento Presupuesto CSJ



PRESUPUESTO DE GASTOS 2025

CONSOLIDADO INSTITUCIONAL POR GRUPO DE GASTOS Y FUENTE DE FINANCIAMIENTO

GRUPO	DESCRIPCIÓN	PRESUPUESTO VIGENTE	PROYECTO 2025	DIFERENCIA	%
FUENTE DE FINANCIAMIENTO 10 - RECURSOS DEL TESORO					
100	Serv. Personales	950.922.567.546	1.279.884.112.939	328.961.545.393	35%
200	Serv. No Personales	87.011.056.760	170.362.222.370	83.351.165.610	96%
300	Bienes de Cons. e Insumos	2.681.912.237	8.403.002.782	5.721.090.545	213%
500	Inversión Física	1.286.491.883	176.545.440.609	175.258.948.776	13.623%
800	Transferencias	51.000.000	268.820.000	217.820.000	427%
900	Otros Gastos	1.800.000.000	3.220.437.196	1.420.437.196	79%
TOTAL		1.043.753.028.426	1.638.684.035.895	594.931.007.519	57%
FUENTE DE FINANCIAMIENTO 20 - RECURSOS DEL CREDITO PÚBLICO					
200	Servicios no Personales	10.322.393.818	-	(10.322.393.818)	0%
500	Inversión Física	76.677.606.182	122.829.000.000	46.277.858.818	65%
TOTAL		87.000.000.000	122.829.000.000	37.829.000.000	45%
FUENTE DE FINANCIAMIENTO 30 - RECURSOS INSTITUCIONALES					
100	Serv. Personales	210.454.642.335	217.851.702.535	7.397.060.200	4%
200	Serv. No Personales	159.087.297.096	158.699.229.930	(388.067.166)	0%
300	Bienes de Cons. e Insumos	14.566.341.340	13.144.119.729	(1.422.221.611)	-10%
500	Inversión Física	25.969.867.425	17.782.496.002	(9.989.766.665)	-36%
700	Serv. de la Deuda Pública	1.112.285.005	1.112.285.005	-	0%
800	Transferencias	4.389.180.000	17.009.180.000	12.620.000.000	288%
900	Otros Gastos	3.448.250.904	3.428.950.904	(19.300.000)	-1%
TOTAL		419.027.964.105	429.027.964.105	10.000.000.000	2%

PORCENTAJE CONSTITUCIONAL – PARTICIPACIÓN PODER JUDICIAL (CSJ)

PRESUPUESTO GENERAL DE GASTOS DE LA ADMINISTRACIÓN CENTRAL

POR FUENTE DE FINANCIAMIENTO (En Guaraníes)

DESCRIPCIÓN	PRESUPUESTO VIGENTE	%	PROYECTO DE PRESUPUESTO 2025	%	DIFERENCIA
PRESUPUESTO ADMINISTRACIÓN CENTRAL	62.557.657.220.507		62.557.657.220.507		
13-01 - Corte Suprema de Justicia	1.549.780.992.531	2,48%	2.190.541.000.000	3,50%	640.760.007.469
F.F. 10 - Recursos del Tesoro	1.043.753.028.426	1,67%	1.638.684.035.895	2,62%	594.931.007.469
F.F. 20 - Recursos del Crédito Público	87.000.000.000	0,14%	122.829.000.000	0,20%	37.829.000.000
F.F. 30 - Recursos Institucionales	419.027.964.105	0,67%	429.027.964.105	0,69%	10.000.000.000

El Presupuesto de la Administración Central corresponde al aprobado por Ley N° 7228/2023.

En Dólares Americanos

DESCRIPCIÓN	PRESUPUESTO VIGENTE	%	PROYECTO DE PRESUPUESTO 2025	%	DIFERENCIA
PRESUPUESTO ADMINISTRACIÓN CENTRAL	8.020.233.029		8.020.233.029		
13-01 - Corte Suprema de Justicia	198.433.969	2,48%	280.839.310	3,50%	126.261.724
F.F. 10 - Recursos del Tesoro	133.814.834	1,67%	210.088.236	2,62%	76.273.402
F.F. 20 - Recursos del Crédito Público	11.153.875	0,14%	15.747.348	0,20%	4.593.473
F.F. 30 - Recursos Institucionales	53.721.672	0,67%	55.003.726	0,69%	1.282.055

Tipo de cambio según planilla del BCP de fecha 02/10/2024 Gs. 7.799,98.



CORTE
SUPREMA
DE JUSTICIA