




Defensa Nacional

*Compromiso
de Todos*



**PROYECTO DE PRESUPUESTO
EJERCICIO FISCAL AÑO 2025**

OBJETIVO



**PRESENTAR EL ESCENARIO
ACTUAL DEL “PROYECTO
PRESUPUESTO DEL MDN PARA
EL EJERCICIO FISCAL 2025”**





PROYECTO DE PRESUPUESTO 2025



SUMARIO

- **Evolución del Presupuesto de las FFAA.**
- **Presupuesto consolidado del Ministerio de Defensa Nacional para Año 2025.**
- **Porcentaje de participación del Presupuesto 2025.**
- **Presupuesto en Inversiones Año 2025.**
- **Servicios Personales 2025 (LEY N° 4498/11)**

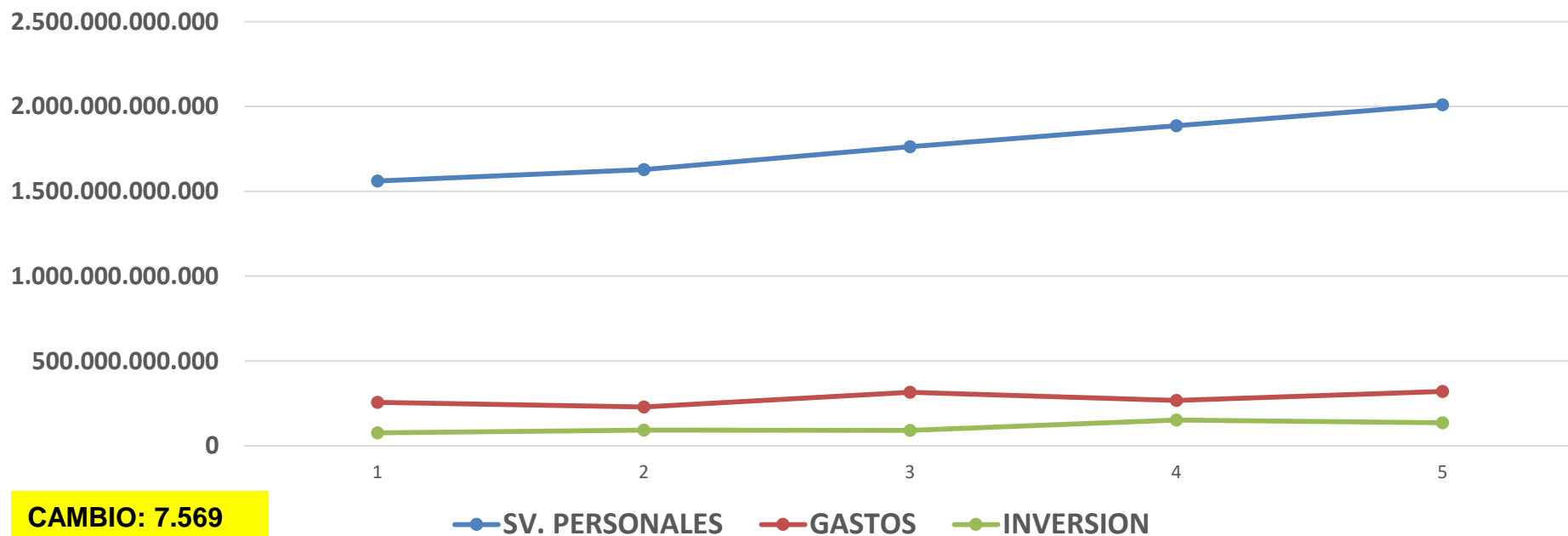


EVOLUCIÓN DEL PRESUPUESTO - ULTIMOS 5 AÑOS



Entidad 12-05 Ministerio de Defensa Nacional (FF 10 – FF 20 – FF 30)

DETALLE	AÑO 2021	AÑO 2022	AÑO 2023	AÑO 2024	AÑO 2025
SV. PERSONALES	1.561.561.009.963	1.627.517.092.073	1.763.071.769.274	1.886.923.719.888	2.010.855.580.590
GASTOS	256.089.172.354	229.088.050.450	315.708.829.197	266.981.956.149	319.835.941.857
INVERSION	76.343.863.056	93.180.857.546	90.923.230.788	151.829.202.714	136.286.337.897
TOTAL GUARANIES	1.893.994.045.373	1.949.786.000.069	2.169.703.829.259	2.305.734.878.751	2.466.977.860.344
TOTAL DOLARES AMERICANOS	296.771.239	291.840.443	310.312.333	324.842.896	325.931.809



CAMBIO: 7.569



PROYECTO DE PRESUPUESTO 2025



CONSOLIDADO **FF 10** RECURSOS DEL TESORO

GRUPO	DESCRIPCION	PRESUPUESTO INICIAL 2024	USD	PROYECTO EJECUTIVO DEL PRESUPUESTO 2025	USD	DIFERENCIA
100	SERVICIOS PERSONALES	1.865.201.158.366	246.426.365	1.986.363.890.028	262.434.125	121.162.731.662
200	SERVICIOS NO PERSONALES	47.783.212.894	6.313.015	78.439.383.343	10.363.243	30.656.170.449
300	BIENES DE CONSUMO E INSUMOS	131.608.059.013	17.387.774	157.662.021.408	20.829.967	26.053.962.395
400	BIENES DE CAMBIO	413.346.355	54.610	-	-	-413.346.355
500	INVERSION FISICA	49.265.386.551	6.508.837	36.803.329.927	4.862.377	-12.462.056.624
800	TRANSFERENCIAS	5.297.556.607	699.902	4.444.189.698	587.157	-853.366.909
900	OTROS GASTOS	14.882.905.863	1.966.298	13.418.688.410	1.772.848	-1.464.217.453
TOTAL		2.114.451.625.649	279.356.801	2.277.131.502.814	300.849.716	162.679.877.165



PROYECTO DE PRESUPUESTO 2025



CONSOLIDADO **FF 30** RECURSOS INSTITUCIONALES

GRUPO	DESCRIPCION	PRESUPUESTO INICIAL 2024	USD	PROYECTO EJECUTIVO DEL PRESUPUESTO 2025	USD	DIFERENCIA
100	SERVICIOS PERSONALES	21.722.561.522	2.869.938	24.491.690.480	3.235.789	2.769.128.958
200	SERVICIOS NO PERSONALES	17.464.051.636	2.307.313	14.557.838.334	1.923.350	- 2.906.213.302
300	BIENES DE CONSUMO E INSUMOS	44.600.001.011	5.892.456	45.673.328.840	6.034.262	1.073.327.829
400	BIENES DE CAMBIO	54.540.404.000	7.205.761	51.080.000.000	6.748.580	- 3.460.404.000
500	INVERSION FISICA	47.610.065.808	6.290.139	48.403.007.964	6.394.901	792.942.156
800	TRANSFERENCIAS	622.000.000	82.177	835.000.000	110.318	213.000.000
900	OTROS GASTOS	4.724.169.125	624.147	4.805.491.811	634.891	81.322.686
TOTAL		191.283.253.102	25.271.932	189.846.357.429	25.082.092	-1.436.895.673



PROYECTO DE PRESUPUESTO 2025



CONSOLIDADO **FF 10 y FF 30**

GRUPO	DESCRIPCION	PRESUPUESTO INICIAL 2024	USD	PROYECTO EJECUTIVO DEL PRESUPUESTO 2025	USD	DIFERENCIA
100	SERVICIOS PERSONALES	1.886.923.719.888	249.296.303	2.010.855.580.508	265.669.914	123.931.860.620
200	SERVICIOS NO PERSONALES	65.247.264.530	8.620.328	92.997.221.677	12.286.593	27.749.957.147
300	BIENES DE CONSUMO E INSUMOS	176.208.060.024	23.280.230	203.335.350.248	26.864.229	27.127.290.224
400	BIENES DE CAMBIO	54.953.750.355	7.260.371	51.080.000.000	6.748.580	-3.873.750.355
500	INVERSION FISICA	96.875.452.359	12.798.976	85.206.337.891	11.257.278	-11.669.114.468
800	TRANSFERENCIAS	5.919.556.607	782.079	5.279.189.698	697.475	- 640.366.909
900	OTROS GASTOS	19.607.074.988	2.590.445	18.224.180.221	2.407.739	- 1.382.894.767
TOTAL EN GUARANIES		2.305.734.878.751	304.628.733	2.466.977.860.243	325.931.809	161.242.981.492

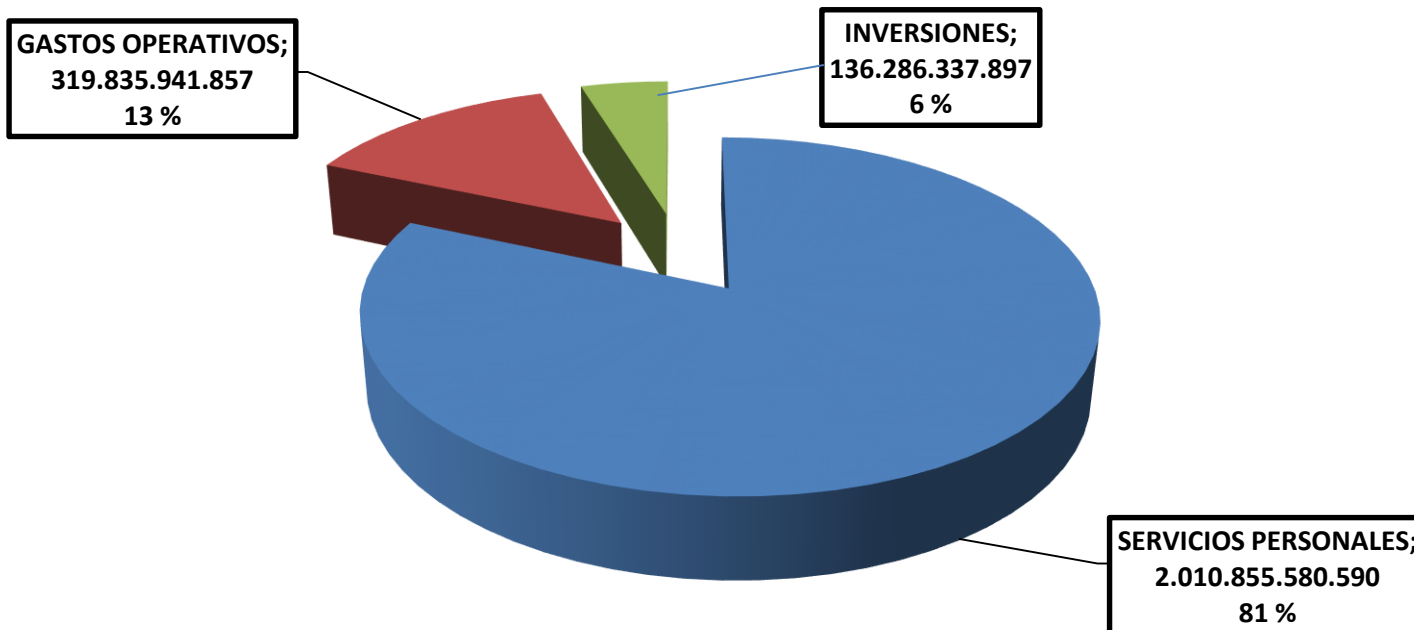


PORCENTAJE DE PARTICIPACION DEL PROYECTO DE PRESUPUESTO 2025



CONSOLIDADO FF 10 y 30

DETALLE	MONTO	% PART
GASTOS EN SERVICIOS PERSONALES	2.010.855.580.590	81
GASTOS OPERATIVOS	319.835.941.857	13
GASTOS DE INVERSION	136.286.337.897	6
TOTAL	2.466.977.860.243	100



% DEL PGN QUE REPRESENTA EL PRESUPUESTO DE LAS FFAA PARA EL 2025	2 %
% DEL PIB QUE REPRESENTA EL PRESUPUESTO DE LAS FFAA PARA EL 2025	0,74



DETALLE DEL GRUPO 500 INVERSION FISICA



CONSOLIDADO FF 10 y 30

Centros Financieros	FUENTE 10	FUENTE 30	TOTAL 2025
CF 1 – FFMM	15.009.543.730	67.447.568.800	82.457.112.530
CF 2- EJERCITO	1.452.523.974	21.983.922.815	23.436.446.789
CF 3 - ARMADA	2.080.987.872	7.183.070.287	9.264.058.159
CF 4 – COMFAER	12.895.027.225	1.398.268.070	14.293.295.295
CF 5 - COMLOG	5.335.247.126	1.090.177.992	6.425.425.118
UAF N° 2 - MDN	30.000.000	380.000.000	410.000.000
Total en Guaraníes	36.803.329.928	99.483.007.969	136.286.337.897
Total en Dólares	4.862.377	13.143.481	18.005.858



SERVICIOS PERSONALES 2025 (LEY N° 4493)



OG	Descripción	Presupuesto 2024	Proyecto Ejecutivo 2025
136	Bonificación por Exp. al Peligro	119.204.296.795	119.204.296.795
137	Gratificaciones por Servicios Especiales	24.482.481.000	24.482.481.000
138	Unidad Básica Alimentaria	156.413.631.543	156.413.631.543
193	Subsidio por Equipos y Vestuarios p/FP	39.675.425.794	39.675.425.794
194	Subsidio para Salud p/FP	43.669.016.284	43.669.016.284
195	Bonificación Familiar p/FP	32.507.888.817	32.507.888.817
TOTALES		415.952.740.233	415.952.740.233



**Muchas Gracias por
Vuestra Atención !!!**

