



---

PROYECTO DE  
**PRESUPUESTO 2024**

---

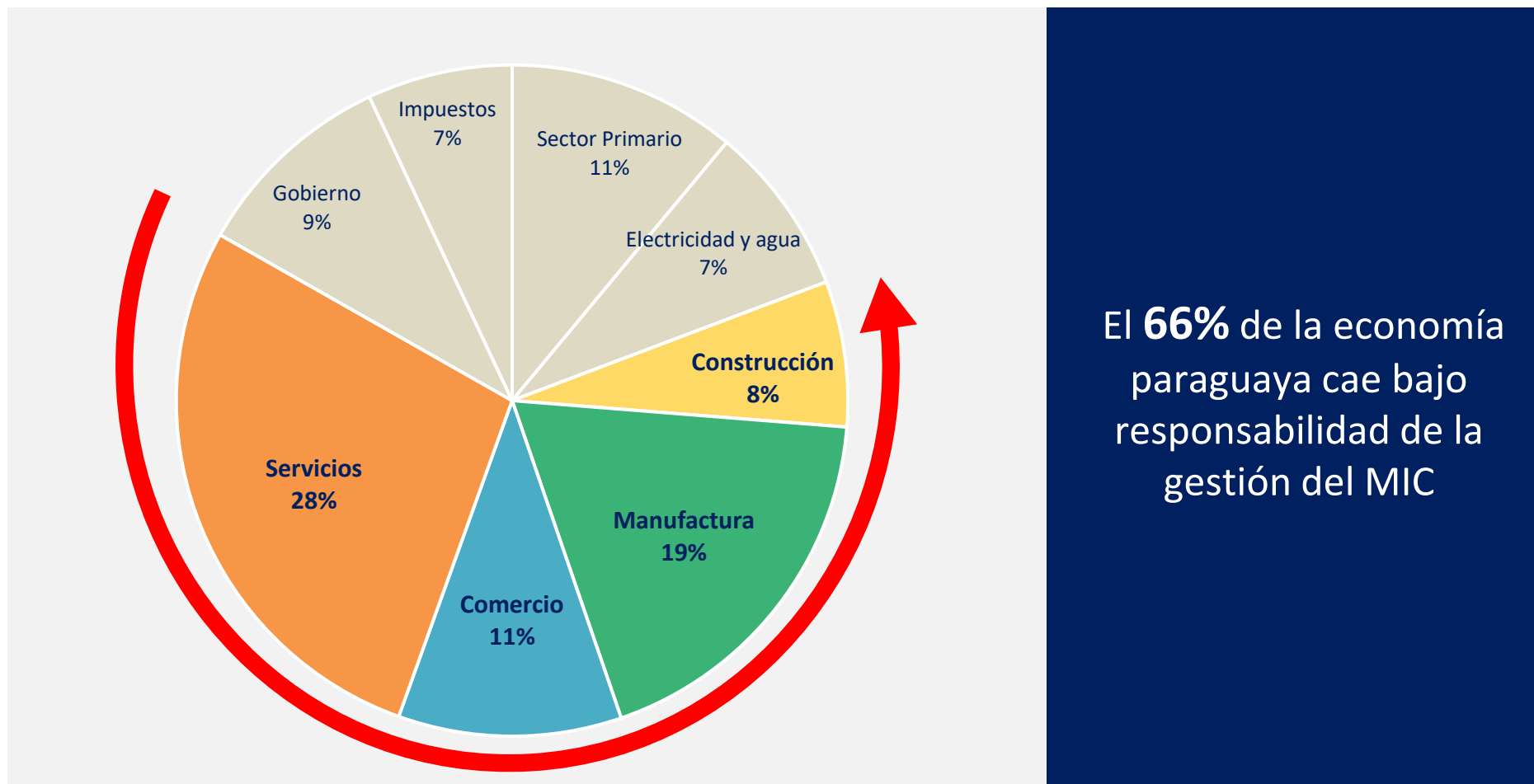


MINISTERIO DE  
**INDUSTRIA Y  
COMERCIO**  
PARAGUAY

PARAGUÁI  
**TETÁ MBA'E'AOPY  
HA ÑEMU**  
MOTENONDEHA



# COMPOSICIÓN DEL PIB DE PARAGUAY

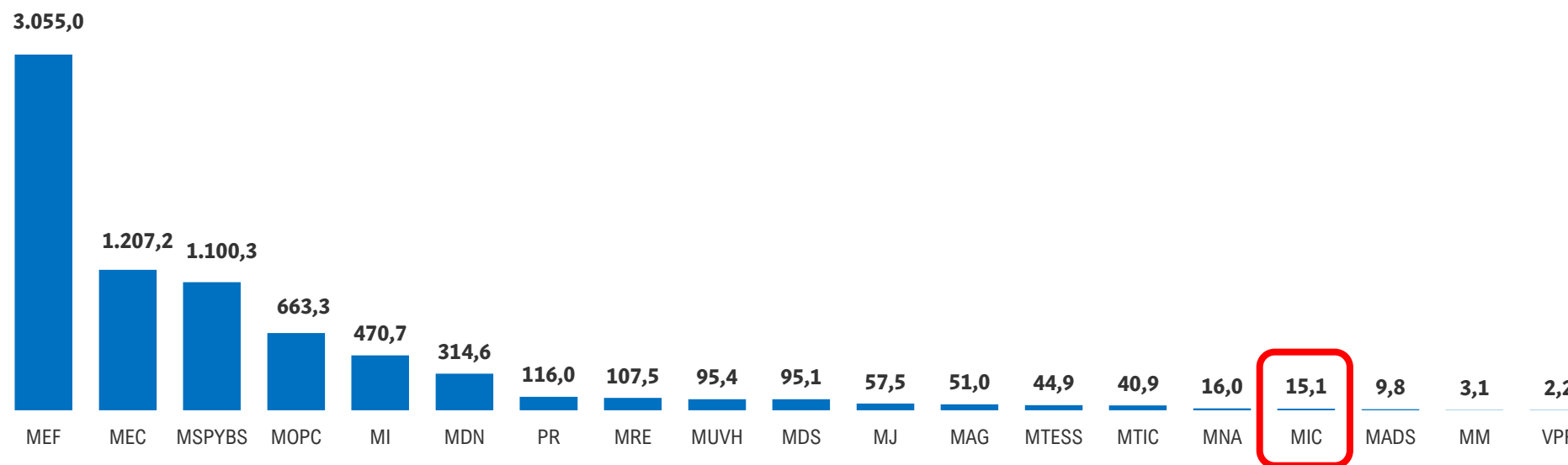


DATOS: BCP



# PROYECTO DE PRESUPUESTO DEL PODER EJECUTIVO 2024

(EN MILLONES DE DOLARES)



Es uno de los ministerios con menor presupuesto, representa el **0,19%** del Presupuesto General de la Nación dentro del Poder Ejecutivo.

Fuente: Ministerio de Economía y Finanzas.



---

**PRINCIPALES INDICADORES QUE  
REFLEJAN LA GESTIÓN DEL MIC**

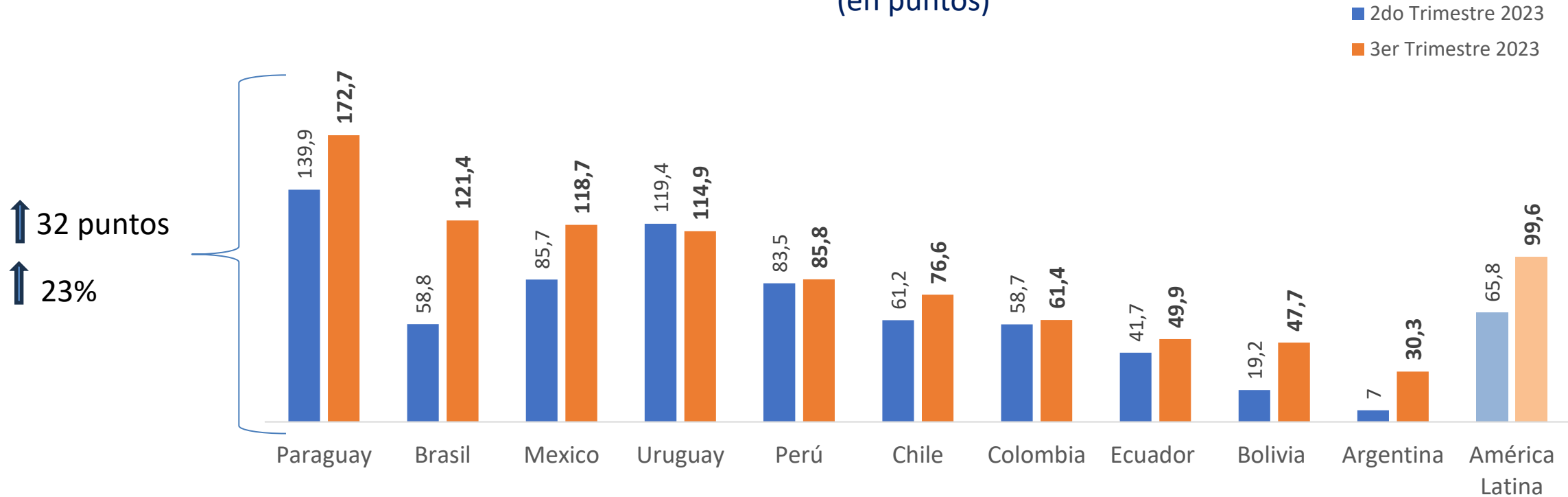
---

# CLIMA ECONÓMICO (ICE)

Paraguay vuelve a liderar la región



Indicador de Clima Económico de países seleccionados  
(en puntos)

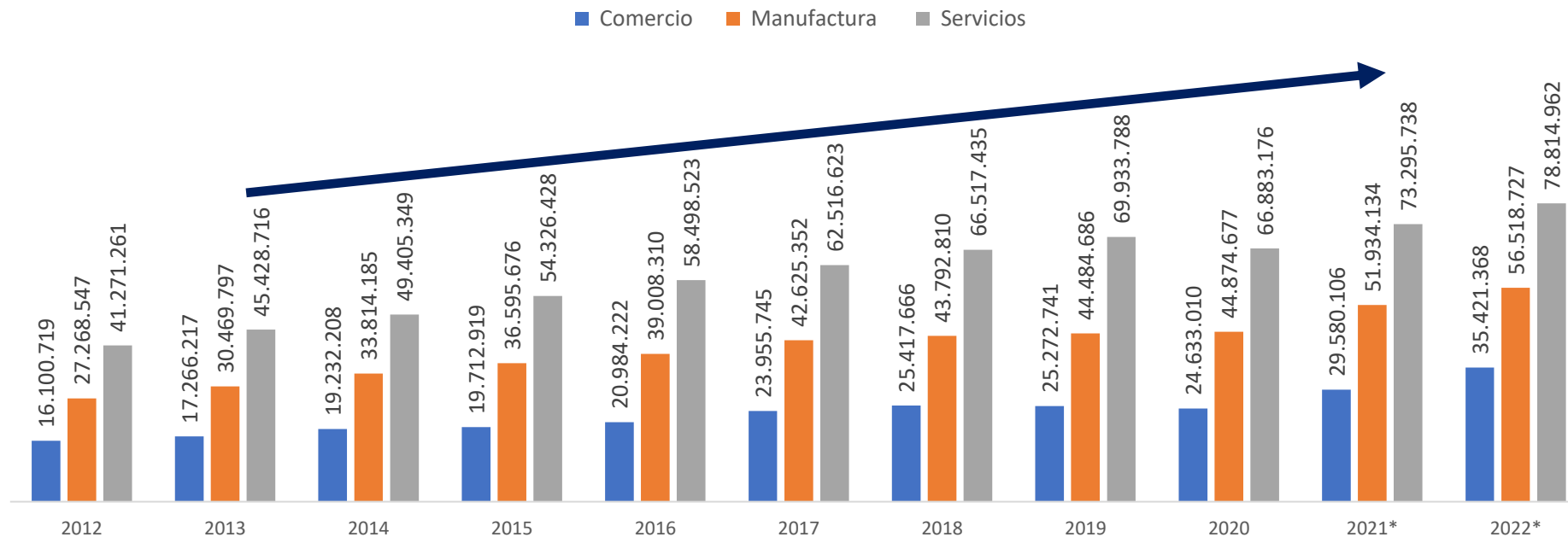


- *El informe elaborado por la Fundación Getulio Vargas corresponde al tercer trimestre del año.*
- *Los cimientos de la solidez económica local se deben al empeño del sector público y privado a lo largo de los últimos 20 años.*



# EVOLUCIÓN DEL PIB COMERCIAL, INDUSTRIAL Y DE SERVICIOS

(EN MILLONES DE GS CORRIENTES)



Se observa un buen comportamiento en el crecimiento de los sectores analizados. Según datos del BCP, el crecimiento promedio anual en los 10 últimos años de los sectores comercial, industrial y de servicios fue de 3,5%, 3,8% y 3,4% respectivamente

\* Cifras preliminares sujetas a revisión

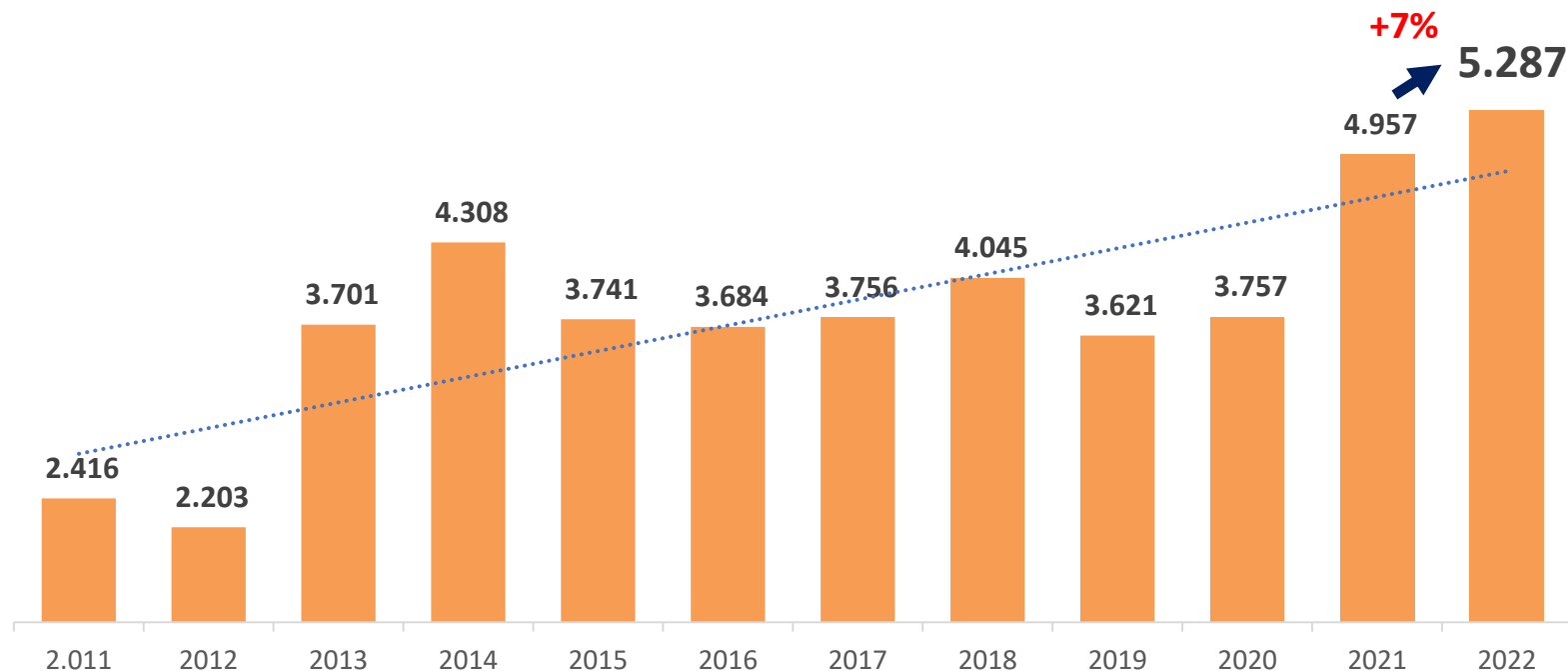
FUENTE: BCP



# EXPORTACIONES INDUSTRIALES

(EN MILLONES USD)

*Durante los últimos años se ha iniciado un importante proceso de transformación productiva hacia bienes de mayor valor agregado.*



En el año 2011 el monto de las exportaciones de bienes industriales fue de USD 2.416 Millones, al cierre del año 2022 el monto de las exportaciones ascendió a USD 5.287 Millones, esto implica un incremento del 118,9%

En el año 2022, Paraguay logró exportar bienes por un total de 8.278 millones de dólares, de los cuales 5.287 millones de dólares (64%) correspondieron a bienes de la industria (manufactura y agroindustria). Estas cifras implican un crecimiento del 7% en relación con los 4.957 millones dólares registrados en el año 2021.

*Cifras preliminares sujetas a revisión*

FUENTE: BCP



---

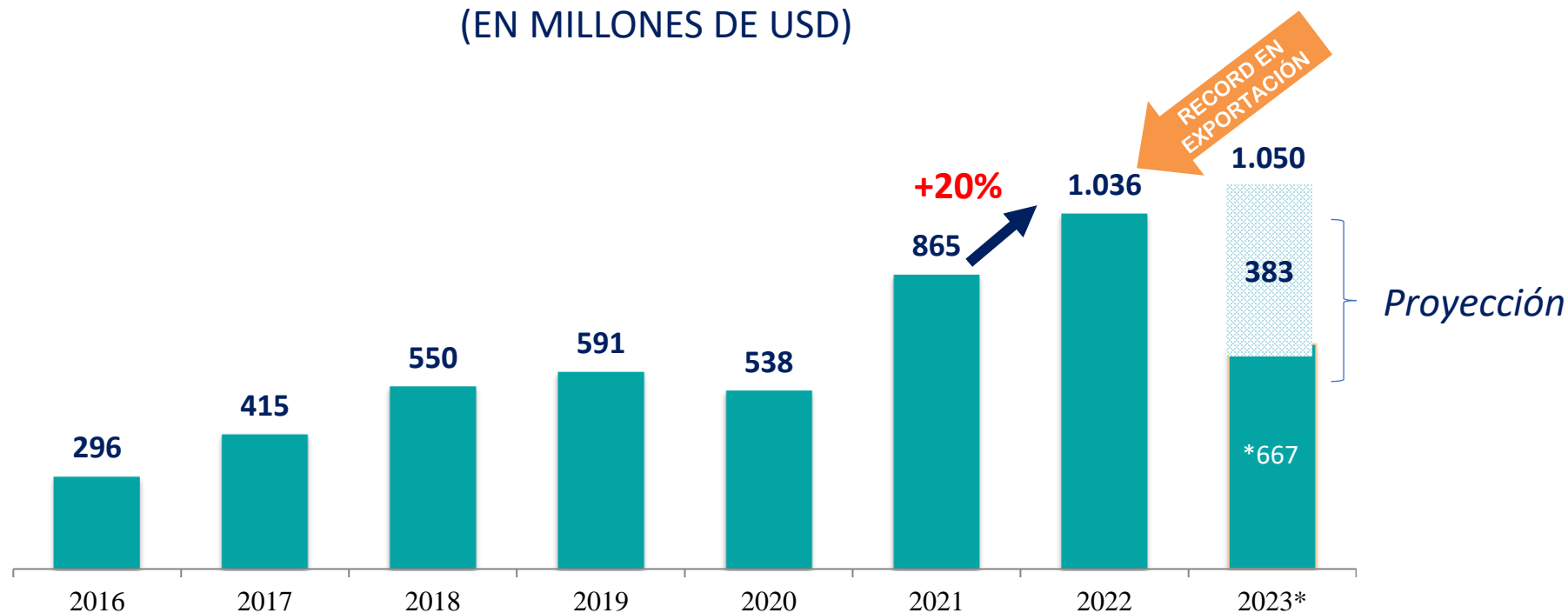
# LOGROS DE LA INSTITUCIÓN

---





## EXPORTACIONES DEL RÉGIMEN DE MAQUILA (EN MILLONES DE USD)



Enero - Agosto

El régimen de **maquila alcanzó de nuevo un récord** al lograrse la exportación total de 1.036 millones de dólares, lo cual representa un **crecimiento del 20%** en relación con los 865 millones de dólares exportados en el año 2021. En el periodo de enero a agosto de 2023 el total de las exportaciones de maquila asciende a USD 667 millones. El crecimiento promedio anual de las exportaciones de las empresas maquiladoras en los 10 últimos años fue del 24%.

*Cifras preliminares sujetas a revisión*

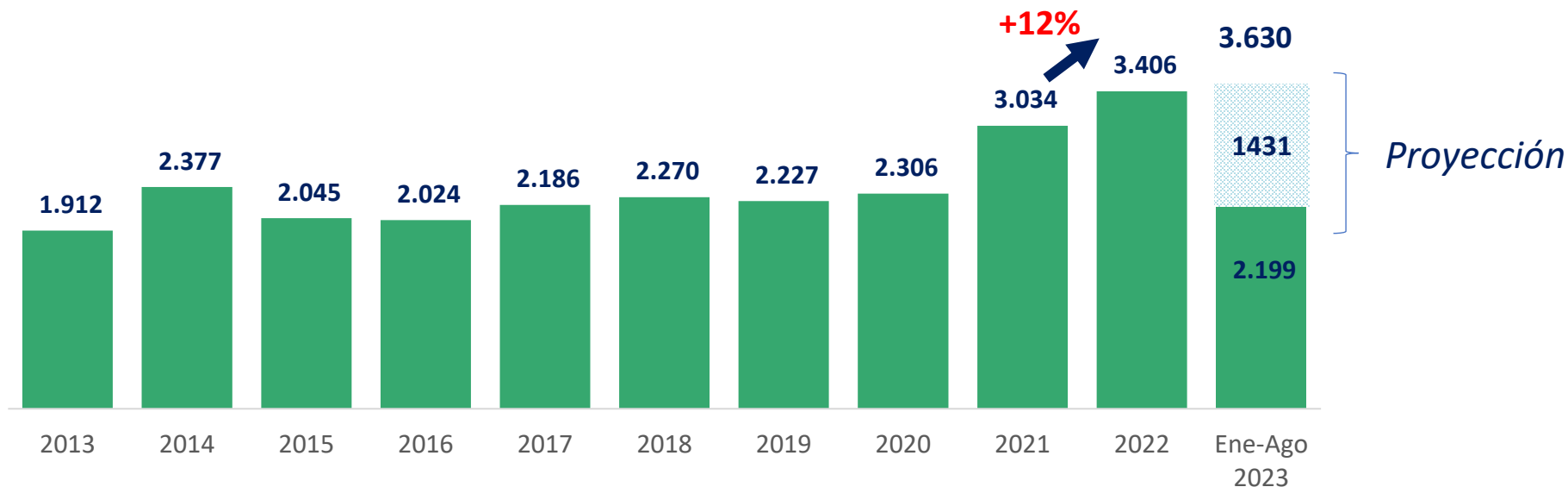
**FUENTE:** Viceministerio de Industria



# EXPORTACIONES DE LOS SECTORES POTENCIADOS POR LAS PLATAFORMAS DE REDIEIX (EN MILLONES DE USD)

## PLATAFORMAS

- Carne y Derivados
- Alimentos y Bebidas
- Biocombustibles y Energías Renovables
- Autopartes y Ensamblaje
- Químico Farmacéutico
- Forestal y Floricultura
- Industrias Creativas y Servicios
- Textil y Confecciones



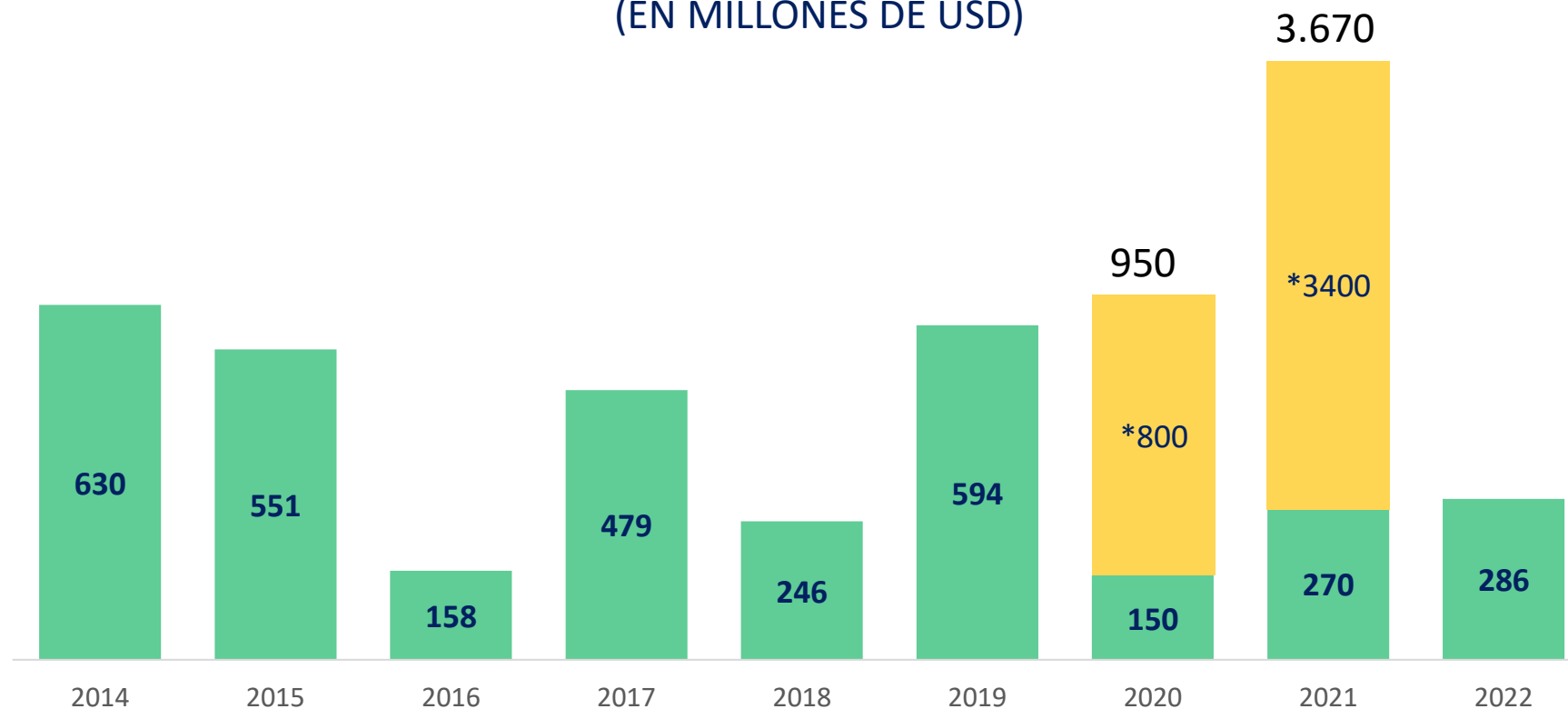
Las empresas de los sectores priorizados por Red de Inversiones y Exportaciones (REDIEIX), en el 2022, exportaron por un monto de USD 3.406 millones, esto representa un incremento del 12,25% con relación al año 2021. En el periodo de Enero a Agosto del 2023 el monto de la exportación asciende a USD 2.199 millones. Las plataformas que experimentaron un crecimiento durante los primeros ocho meses de 2023 fueron: la Plataforma de Biocombustibles y Energías Renovables con el 28,7%; la Plataforma de Alimentos con 21,9% y la Plataforma de Autopartes y Ensamblaje con 8,1%.



# INVERSIONES

## INVERSIONES APROBADAS PARA LOS REGÍMENES DE LA LEY 60/90, MAQUILA Y ZONA FRANCA

(EN MILLONES DE USD)



\***Omega Green** con una inversión de USD 800 millones.

\*\***Paracel** es la mayor inversión privada en la historia de la República del Paraguay, con un monto de inversión aprobada de USD 3.400 millones.

*Cifras preliminares sujetas a revisión*

FUENTE: Viceministerio de Industria – Viceministerio de Comercio y Servicios



# MERCADOS ABIERTOS PARA LOS PRODUCTOS PARAGUAYOS



MERCADOS ABIERTOS

2019	20
2020	34
2021	47
2022	59
*2023	33

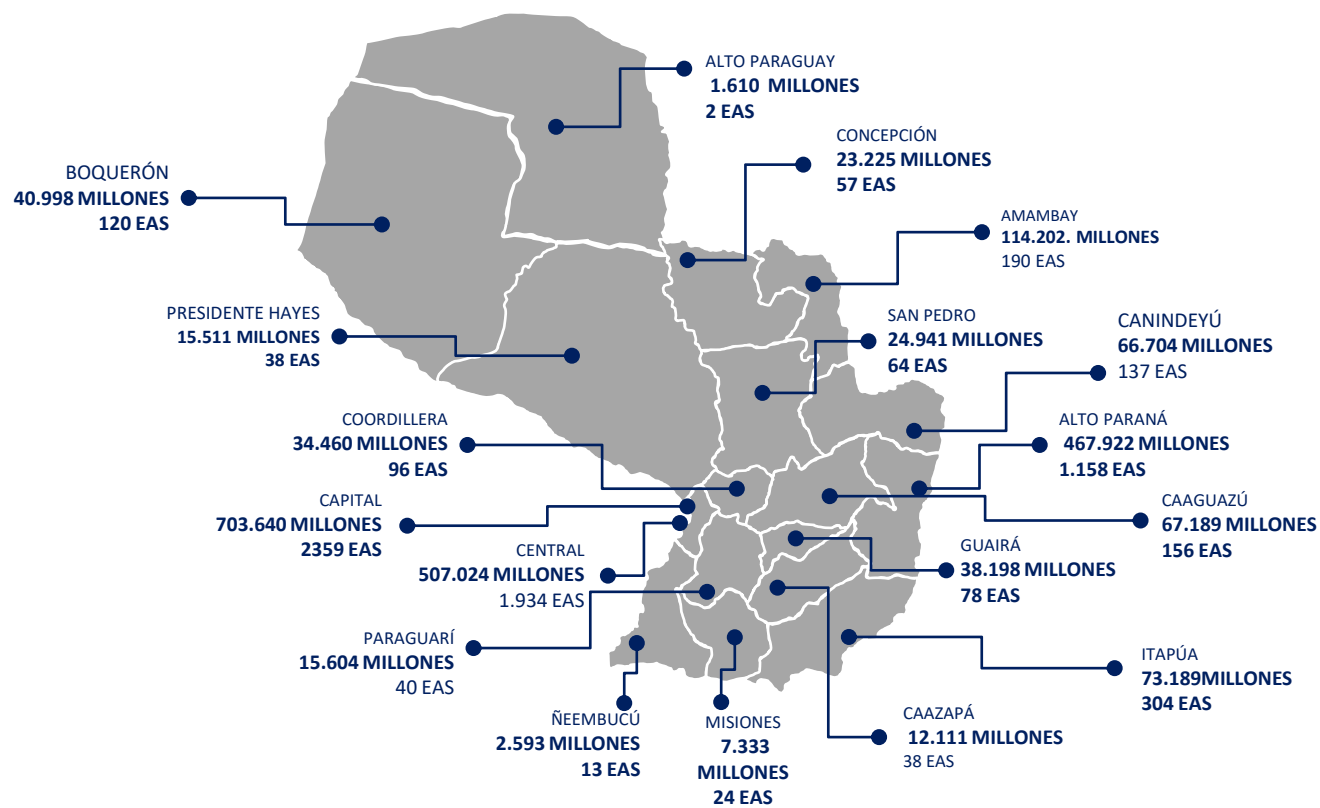
*Observación: Se habla de la apertura de un nuevo mercado, cuando las exportaciones de un producto a un determinado país superan los 50.000 dólares, se tomó este monto como umbral de exportación para poder considerar a las MIPYMES.*

*Cifras preliminares sujetas a revisión*

**Fuente:** REDIEX



# MONTO DE LA INVERSIÓN Y CANTIDAD DE EAS CONSTITUIDAS POR DEPARTAMENTO (FEB 2021- SEP 2023)



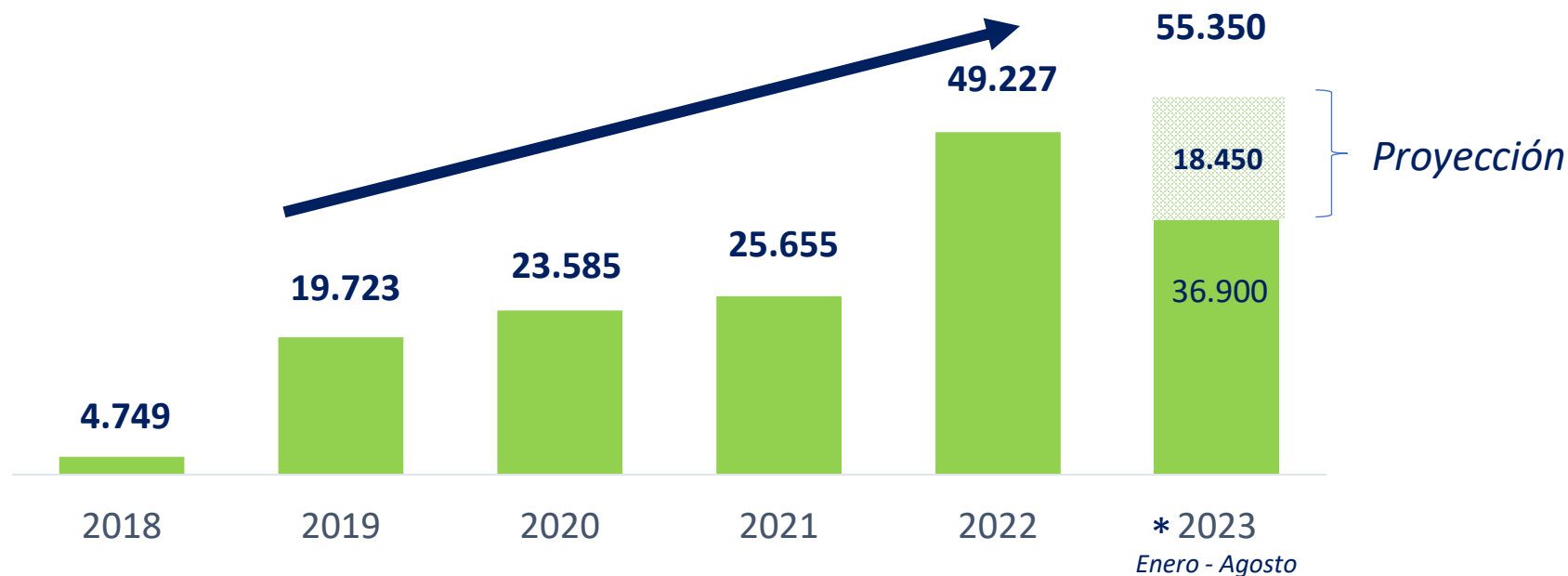
**6.808**  
EAS HABILITADAS

**Gs. 2.216.454**  
MILLONES  
Inversión Total

Aproximadamente 2.635  
empresas por año  
gestionan su apertura a  
través de EAS



## MIPYMES Y EMPRENDEDORES ASISTIDOS



A través del Viceministerio de Micro, Pequeñas y Medianas Empresas, se brindan servicios de información, capacitación y asistencia técnica especializada para aumentar la productividad y competitividad de las MIPYMES. En el año 2022 brindamos asistencia a 49.227 MIPYMES y emprendedores, se puede apreciar un crecimiento del 92% en relación al año 2021.

The background features a dark blue, stylized laurel wreath that encircles a central five-pointed star. The wreath is composed of leafy branches with small circular motifs, possibly representing berries or buds. The star is a simple, dark blue silhouette. The overall aesthetic is formal and institutional.

---

**NECESIDAD DE INVERSIÓN PARA  
ENFRENTAR LOS SIGUIENTES DESAFIOS**

---

# CRECIMIENTO DE LAS OPERACIONES DE MAQUILA



\* Financiado con recurso propio del Programa de las Naciones Unidas para el Desarrollo (PNUD).

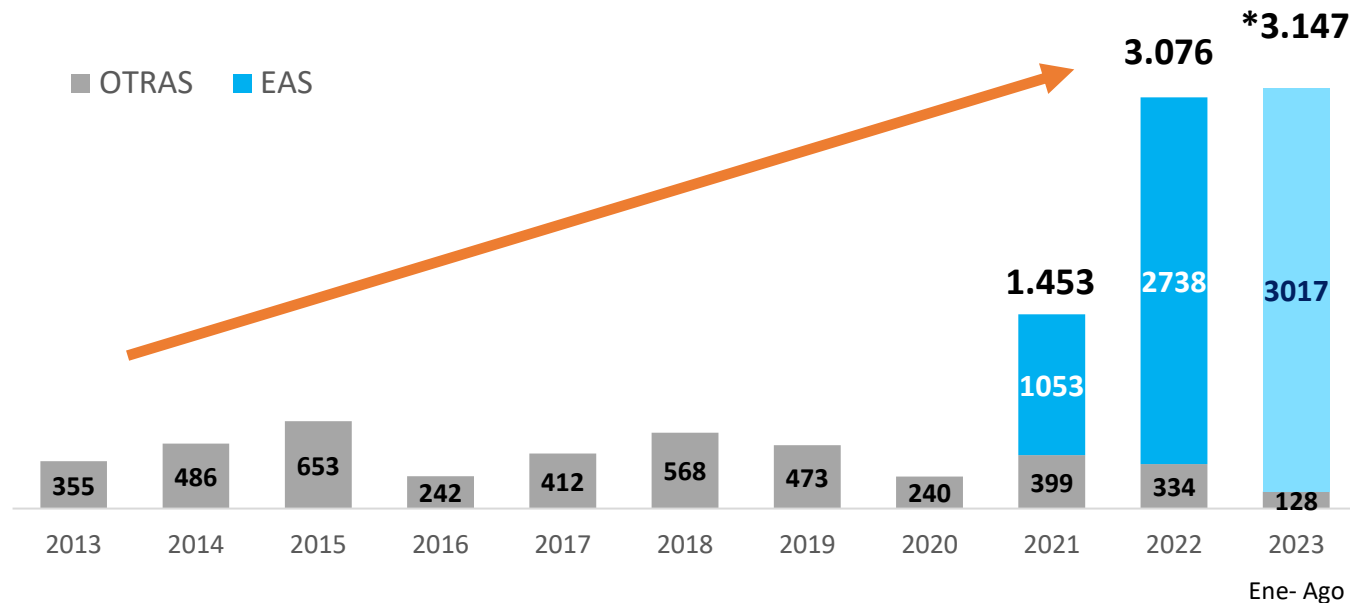
\*\* Al terminar el programa PNUD, Maquila pasan a depender de recursos hoy insuficientes por parte MIC



# IMPACTO DE LAS EAS EN LA FORMALIZACIÓN DE EMPRESAS



## APERTURA DE EMPRESAS A TRAVÉS DEL SUACE



Implementación de la Ley 6867/2021 “Que modifica y amplía la Ley 4986/2013.

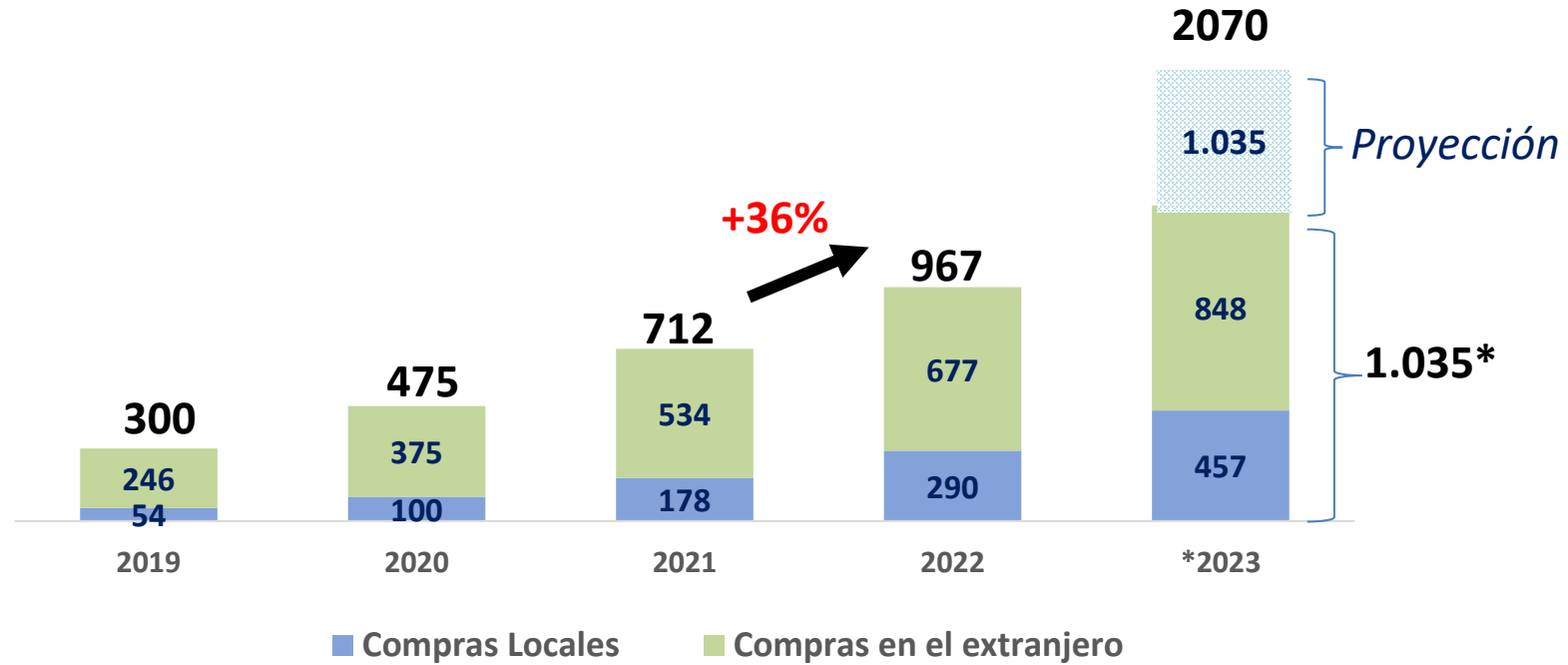
En el gráfico se puede observar el impacto de la modalidad de Empresas por Acciones Simplificadas (EAS) en la cantidad de apertura de empresas. Desde el año 2013 hasta el año 2020 el promedio anual de la cantidad de empresas que gestionaban su apertura a través del SUACE era de 248, a partir del 2021, año de la implementación de la plataforma, se logró la apertura de 1.453 empresas, donde el 72% son EAS, cifra que se duplica en el año 2022. Esto denota el impacto en la formalización de las empresas resaltando que del total de empresas un 75% corresponden al sector de las MIPYMEs

Fuente: MIC/SUACE

# EXPANSIÓN DEL COMERCIO ELECTRÓNICO (EN MILLONES DE USD)



Los consumidores paraguayos efectivamente incorporaron el e-commerce en su día



Implementación de la Ley 6822/2021 “De Servicios de Confianza para transacciones electrónicas del documento electrónico y los documentos transmisibles electrónicos”

Para determinar si una compra es local o extranjera se tiene en cuenta el origen de las plataformas

En el 2019 el comercio electrónico generó USD 300 millones, monto que se acrecienta con la llegada de la pandemia en el año 2020, donde el comercio electrónico asciende a USD 475 millones, representando un aumento del 58 %. En el 2021 la tendencia creciente se consolida y se aprecia un crecimiento del 50 %, sumando USD 712 millones en movimiento por comercio electrónico, cerrando el año 2022 con un crecimiento de USD 967 millones. Para el año 2023 se estima un crecimiento de USD 2070

FUENTE: Camama APACE

\* Datos a Junio 2023

\* Cifras preliminares sujetas a revisión

# CENTROS DE DESARROLLO EMPRESARIAL

## (SBDC – SMALL BUSINESS DEVELOPMENT CENTERS)



*El proyecto está liderado por el Viceministerio de MIPYMES con el financiamiento de la USAID (EE.UU.), la ICDF (Taiwán) y el Ministerio de Industria y Comercio*

Concepto	Financiador	Monto en USD por Centro
Transferencia Metodológica (UTSA)(*)	USAID	1.125.000
Capacitaciones y apoyo logístico(*)	TAIWÁN ICDF	300.000
Instalaciones y otros recursos del Centro SBDC (*)	INSTITUCION SEDE (Habilidad o UIP)	40.500
Staff Equipo de Administración	MIC	65.000
TOTAL Transferencia no monetaria		1.465.500
Staff profesional del Centro SBDC	MIC /INSTITUCIONES SEDES	102.000
TOTAL APROX.		1.567.500

### OBJETIVO

Promover el crecimiento sostenible, la innovación, la productividad, la rentabilidad y la formalización de emprendedores y MIPYMES a través de mejoras en su gestión empresarial.

*El modelo SBDC es una metodología probada, eficiente y sostenible.*

Descripción de los rubros financiados	Monto Proyectado 2024
<b>1 Directora de Centro</b>	<b>USD 24.000</b>
<b>2 Asesores Senior</b>	<b>USD 40.800</b>
<b>2 Asesores junior</b>	<b>USD 27.600</b>
<b>Gastos Administrativos</b>	<b>USD 9.600</b>
	<b>USD 102.000</b>



10/08/2023 14:36

Actualidad

## Se inauguró en Paraguay el primer Centro de Desarrollo Empresarial

*Quedó inaugurado el primer Centro de Desarrollo Empresarial del Paraguay, el proyecto impulsado por el Viceministerio de Mipymes a través de la Dirección General de Capacitación en Gestión y Asistencia Técnica del Ministerio de Industria y Comercio y será ejecutado por la Unión Industrial Paraguaya.*

---

**EJECUCIÓN DE GASTOS**  
**AL 31/08/2023**

---

# EJECUCIÓN DE GASTOS DEL PGN 2023 AL 31/08/2023



## RESUMEN GENERAL DE EJECUCIÓN

DESCRIPCIÓN	PRESUPUESTO APROBADO	MODIFICACIONES	PLAN FINANCIERO VIGENTE	EJECUTADO	% EJEC.
<b>PROGRAMAS MIC</b>	<b>96.684.400.678</b>	<b>12.528.075.000</b>	<b>109.212.475.678</b>	<b>55.440.449.664</b>	<b>50,76%</b>
*ENTIDADES DESCENTRALIZADAS	45.398.243.443	-52.500.000	45.345.743.443	25.720.089.709	56,72%
<b>TOTAL GENERAL:</b>	<b>142.082.644.121</b>	<b>12.475.575.000</b>	<b>154.558.219.121</b>	<b>81.160.539.373</b>	<b>52,51%</b>

**Se estima una Ejecución del 85% al cierre del Ejercicio Fiscal, ya que se encuentran en proceso de adjudicación llamados en curso y transferencias de fondos propios de programas del MIC.**

\*Ent. Desc.: CNV,INTN, IPA, DINAPI, CONACOM, SEDECO

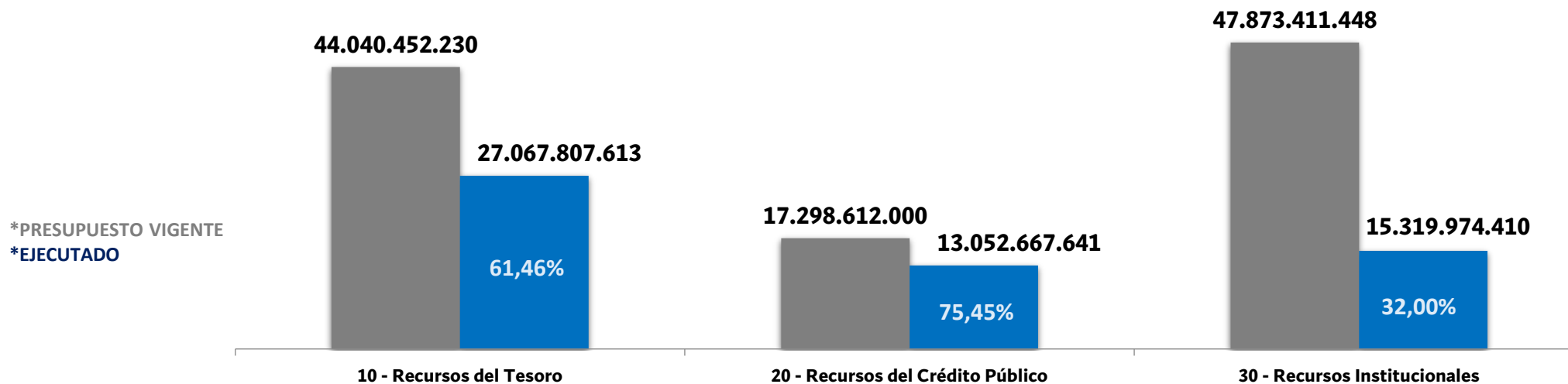
DATOS: SIAF.



# EJECUCIÓN DE GASTOS DEL PGN 2023 AL 31/08/2023

## POR FUENTE DE FINANCIAMIENTO

Fuente de Financiamiento	Presupuesto Vigente	%	Ejecutado	% de Ejecución
10 - Recursos del Tesoro	44.040.452.230	40%	27.067.807.613	61,46%
20 - Recursos del Crédito Público	17.298.612.000	16%	13.052.667.641	75,45%
30 - Recursos Institucionales	47.873.411.448	44%	15.319.974.410	32,00%
<b>MINISTERIO DE INDUSTRIA Y COMERCIO</b>	<b>109.212.475.678</b>	<b>100%</b>	<b>55.440.449.664</b>	<b>50,76%</b>



DATOS: SIAF

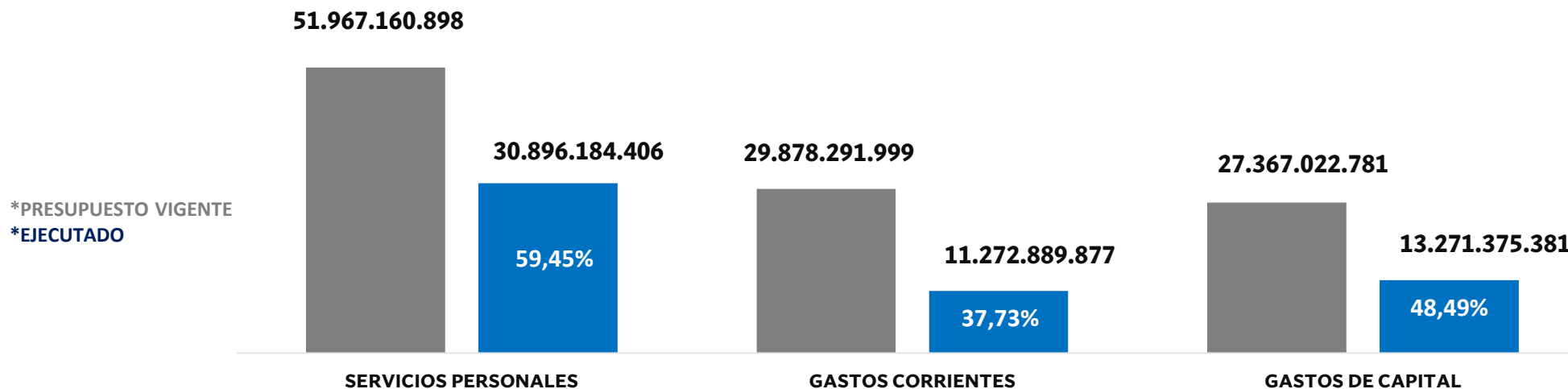


# EJECUCIÓN DE GASTOS DEL PGN 2023 AL 31/08/2023

## POR NIVEL DE GASTOS

Niveles	Presupuesto Vigente	%	Ejecutado	% de Ejecución
SERVICIOS PERSONALES	51.967.160.898	48%	30.896.184.406	59,45%
GASTOS CORRIENTES	29.878.291.999	27%	11.272.889.877	37,73%
GASTOS DE CAPITAL	27.367.022.781	25%	13.271.375.381	48,49%
<b>MINISTERIO DE INDUSTRIA Y COMERCIO</b>	<b>109.212.475.678</b>	<b>100%</b>	<b>55.440.449.664</b>	<b>50,76%</b>

### Ejecución por Niveles

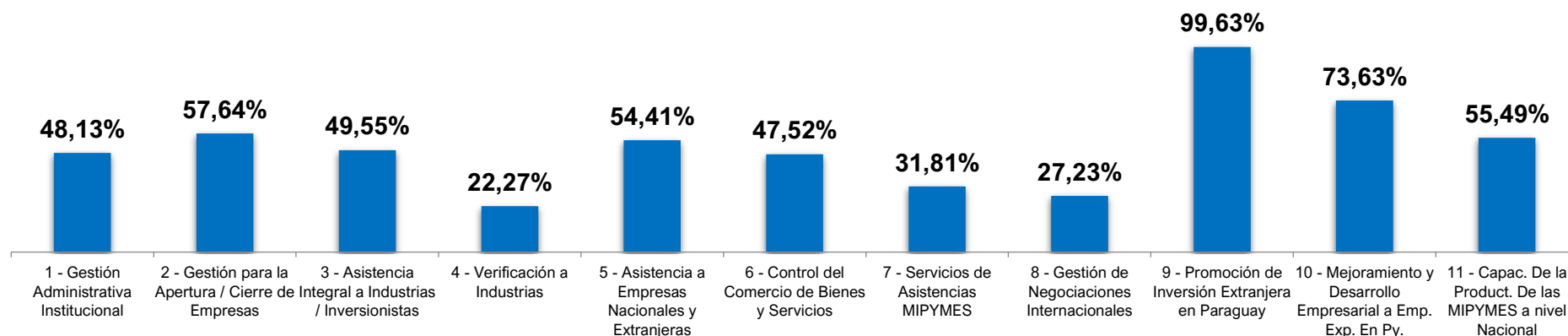




# EJECUCIÓN DE GASTOS DEL PGN 2023 AL 31/08/2023

## POR ACTIVIDADES Y/O PROYECTOS

ACTIVIDAD	PLAN FINANCIERO VIGENTE	EJECUTADO	% EJECUCIÓN
1 - Gestión Administrativa Institucional	48.087.756.067	23.144.214.520	48,13%
2 - Gestión para la Apertura / Cierre de Empresas	1.230.375.217	709.193.159	57,64%
3 - Asistencia Integral a Industrias / Inversionistas	12.690.929.166	6.288.135.421	49,55%
4 - Verificación a Industrias	485.530.000	108.128.729	22,27%
5 - Asistencia a Empresas Nacionales y Extranjeras	3.661.476.284	1.992.169.286	54,41%
6 - Control del Comercio de Bienes y Servicios	13.926.644.822	6.617.830.471	47,52%
7 - Servicios de Asistencias MIPYMES	6.686.678.951	2.127.295.176	31,81%
8 - Gestión de Negociaciones Internacionales	5.144.473.171	1.400.815.261	27,23%
9 - Promoción de Inversión Extranjera en Paraguay	2.916.000.000	2.905.207.718	99,63%
10 - Mejoramiento y Desarrollo Empresarial a Emp. Exp. en Py.	11.942.472.000	8.793.325.432	73,63%
11 - Capac. de la Product. de las MIPYMES a nivel Nacional	2.440.140.000	1.354.134.491	55,49%
<b>MINISTERIO DE INDUSTRIA Y COMERCIO</b>	<b>109.212.475.678</b>	<b>55.440.449.664</b>	<b>50,76%</b>



DATOS: SIAF

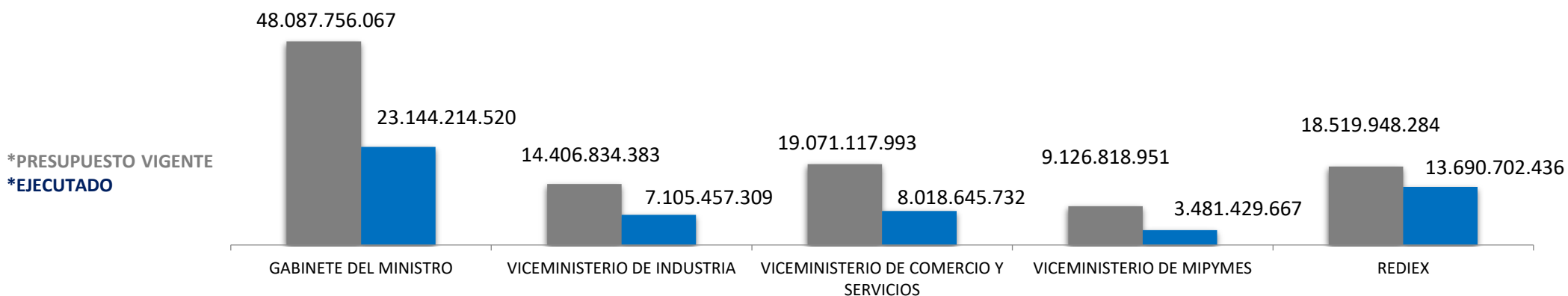




# EJECUCIÓN DE GASTOS DEL PGN 2023 AL 31/08/2023

## POR UNIDAD RESPONSABLE

Unidad de Responsable	Presupuesto Vigente	Ejecutado	% Ejecución
GABINETE DEL MINISTRO	48.087.756.067	23.144.214.520	48%
VICEMINISTERIO DE INDUSTRIA	14.406.834.383	7.105.457.309	49%
VICEMINISTERIO DE COMERCIO Y SERVICIOS	19.071.117.993	8.018.645.732	42%
VICEMINISTERIO DE MIPYMES	9.126.818.951	3.481.429.667	38%
VICEMINISTERIO DE REDIEX	18.519.948.284	13.690.702.436	74%
<b>MINISTERIO DE INDUSTRIA Y COMERCIO</b>	<b>109.212.475.678</b>	<b>55.440.449.664</b>	<b>50,76%</b>



DATOS: SIAF



---

# PROYECTO DE PRESUPUESTO 2024

## PRESENTADO POR EL MINISTERIO DE ECONOMIA Y FINANZAS

---

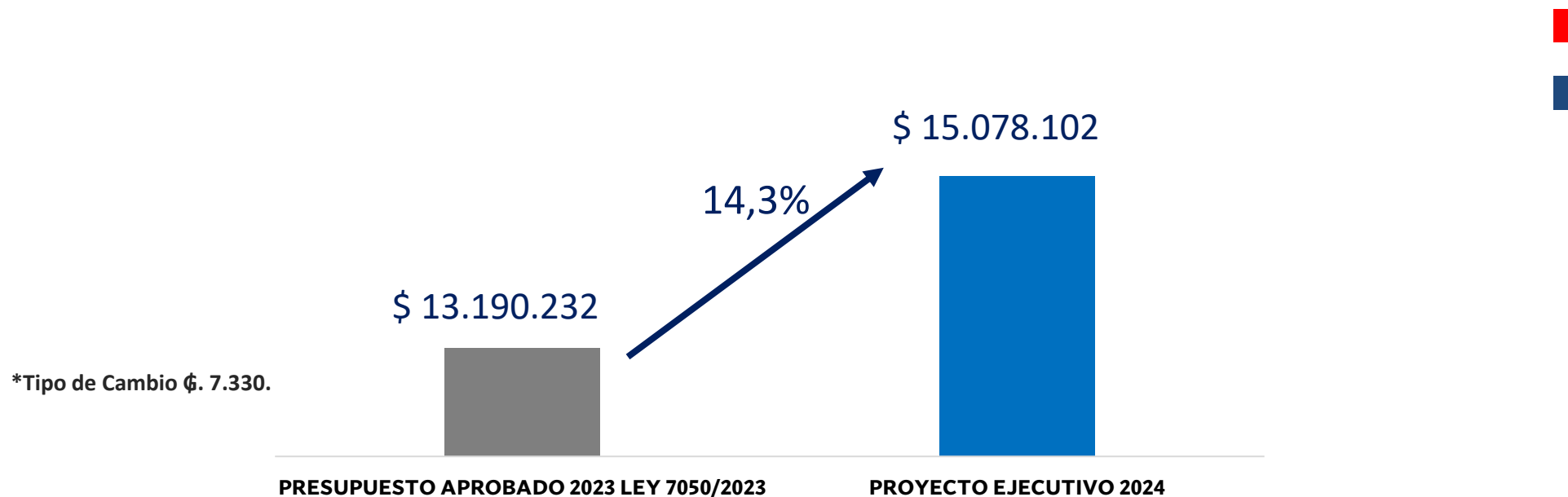
**Observación:** Corresponde al Presupuesto Aprobado 2023 vs Proyecto Ejecutivo 2024 remitido por el MEF



# COMPARATIVO LEY PGN 2023 VS. PROYECTO EJECUTIVO 2024

## RESUMEN GENERAL MIC

Concepto	Presupuesto Aprobado 2023	Proyecto Ejecutivo 2024	Diferencia
<b>MINISTERIO DE INDUSTRIA Y COMERCIO</b>	<b>¢ 96.684.400.678</b>	<b>¢ 110.522.493.309</b>	<b>¢ 13.838.092.631</b>
En Dólares Americanos	\$ 13.190.232	\$ 15.078.103	\$ 1.887.871



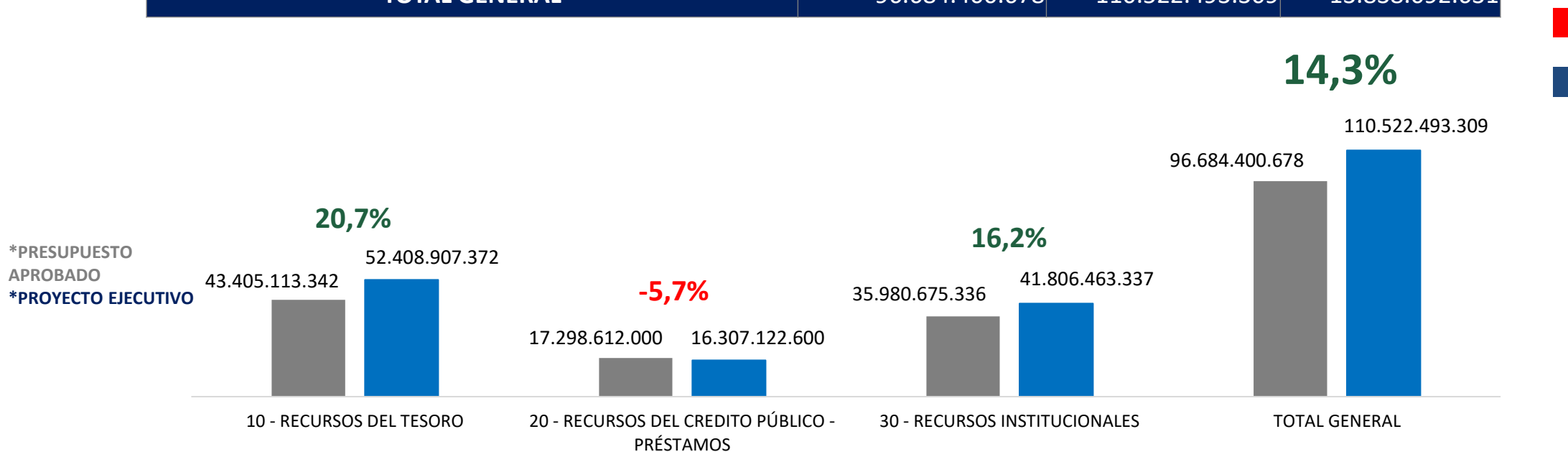
OBS.: Corresponde al Presupuesto Aprobado 2023 vs Proyecto Ejecutivo 2024



# COMPARATIVO PGN 2023 VS. PROYECTO 2024

## Por Fuente de Financiamiento

Descripción	Presupuesto Aprobado 2023	Proyecto Ejecutivo 2024	Diferencia
10 - RECURSOS DEL TESORO	43.405.113.342	52.408.907.372	9.003.794.030
20 - RECURSOS DEL CREDITO PÚBLICO - PRÉSTAMOS	17.298.612.000	16.307.122.600	-991.489.400
30 - RECURSOS INSTITUCIONALES	35.980.675.336	41.806.463.337	5.825.788.001
<b>TOTAL GENERAL</b>	<b>96.684.400.678</b>	<b>110.522.493.309</b>	<b>13.838.092.631</b>



**OBSERVACIÓN:** Corresponde al Presupuesto Aprobado 2023 vs Proyecto Ejecutivo 2024



## DETALLE DEL INCREMENTO PRESUPUESTARIO

PRESUPUESTO APROBADO 2023 LEY 7050/2023	INCREMENTO	FUENTE DE FINANCIAMIENTO	MONTO	%
<b>96.684.400.678</b>	<b>13.838.092.631</b>	10 - RECURSOS DEL TESORO	9.003.794.030	9,3%
		20 - RECURSOS DEL CREDITO PÚBLICO - PRÉSTAMOS	-991.489.400	-1,0%
		30 - RECURSOS INSTITUCIONALES	5.825.788.001	6,0%
<b>TOTAL</b>			<b>13.838.092.631</b>	<b>14,3%</b>





## Detalle del Incremento de los Gs. 13.838 millones

- Incremento del 14 %: Gs. 13.838 millones equivalente a U\$S 1.887.871.
- Incremento del 9 % Gs. 9.003 millones para fuente de financiamiento 10 - Recursos del Tesoro, que se distribuyen de la siguiente manera: adecuación del anexo del personal por importe de Gs 6.203 millones y para el financiamiento del programa Mipymes de Gs. 2.800 millones.
- Incremento del 6 % Gs. 5.825 millones, para fuente de financiamiento 30 – Recursos Institucional, para sostener los gastos de funcionamiento del MIC: Adquisición de Equipos Informáticos, Capacitación del Personal, Becas - Pasantía Universitaria, Mantenimiento de Edificios y Equipos, etc. Así como también para cubrir con los gastos de traslados de las delegaciones para las negociaciones comerciales y aperturas de nuevos mercados.
- Disminución del – 1%, Gs. -991 millones para la fuente de financiamiento 20 – Recursos de Crédito Público, por el cierre del programa de préstamo 3131, administrado por el V.M. Rediex.

**Obs:** El presupuesto del MIC en Fuente de Financiamiento 10 – Recursos del Tesoro en el ejercicio fiscal 2014 era de Gs. 59.072 millones Vs Gs. 43.405 millones del PGN 2023. Se observa una disminución de Gs. 15.667 millones.

Hoy el Proyecto Ejecutivo PGN 2024, solita un aumento de Gs. 9.003 millones en fuente 10.



**¡Muchas gracias!**



**GOBIERNO DEL  
PARAGUAY**

**MINISTERIO DE  
INDUSTRIA Y  
COMERCIO**