

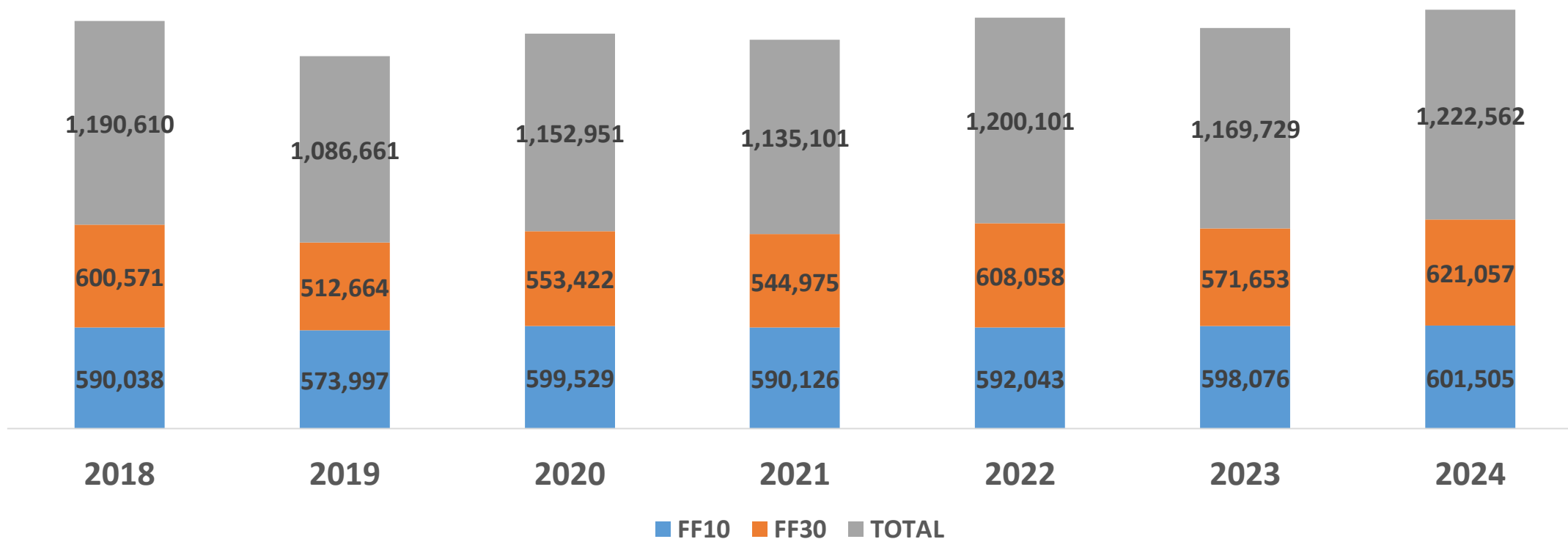
GOBIERNOS DEPARTAMENTALES

PRESUPUESTO GENERAL DE LA NACIÓN 2024

Evolución del Presupuesto 2018-2024 - Gobiernos Departamentales

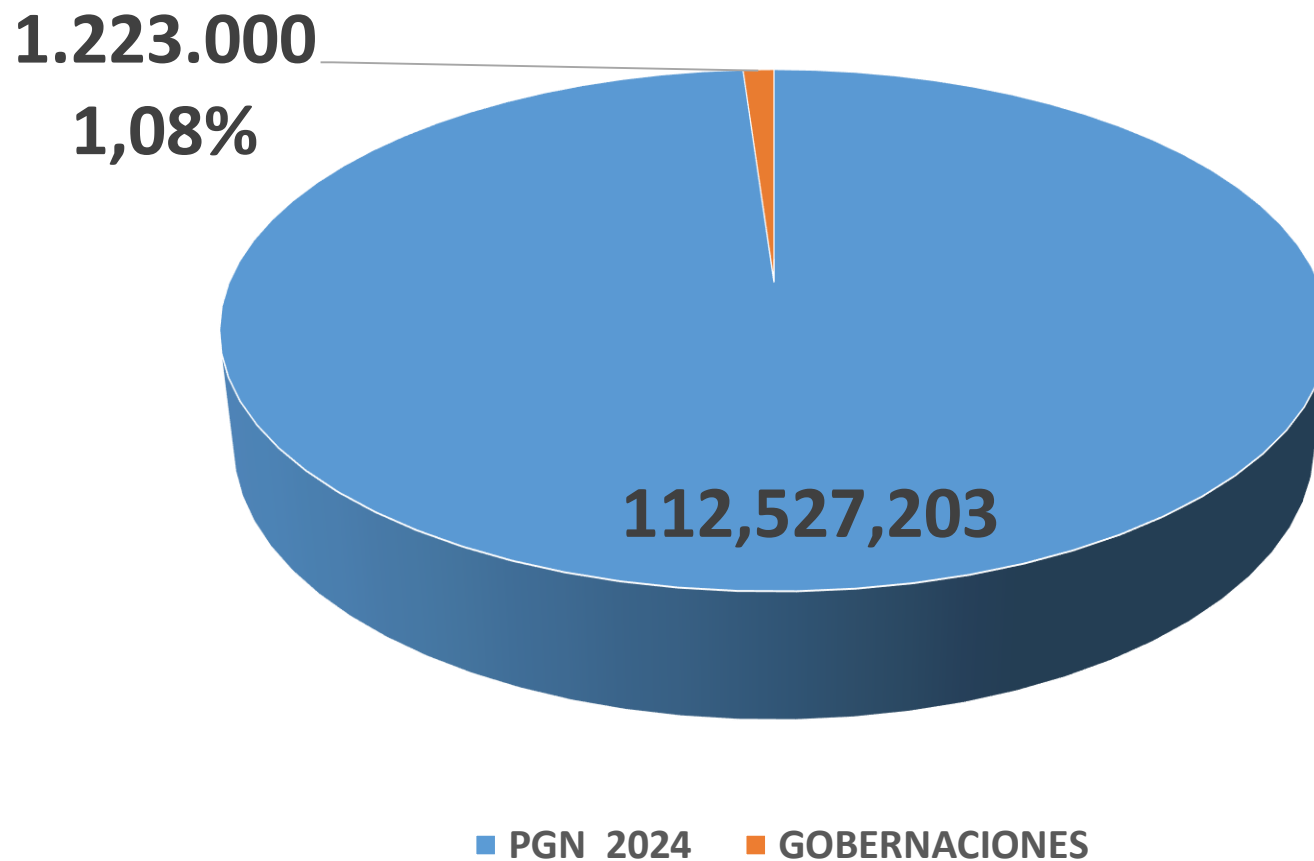
En millones de Guaraníes

%VAR EN 7 EJERCICIOS FISCALES **2,61%**



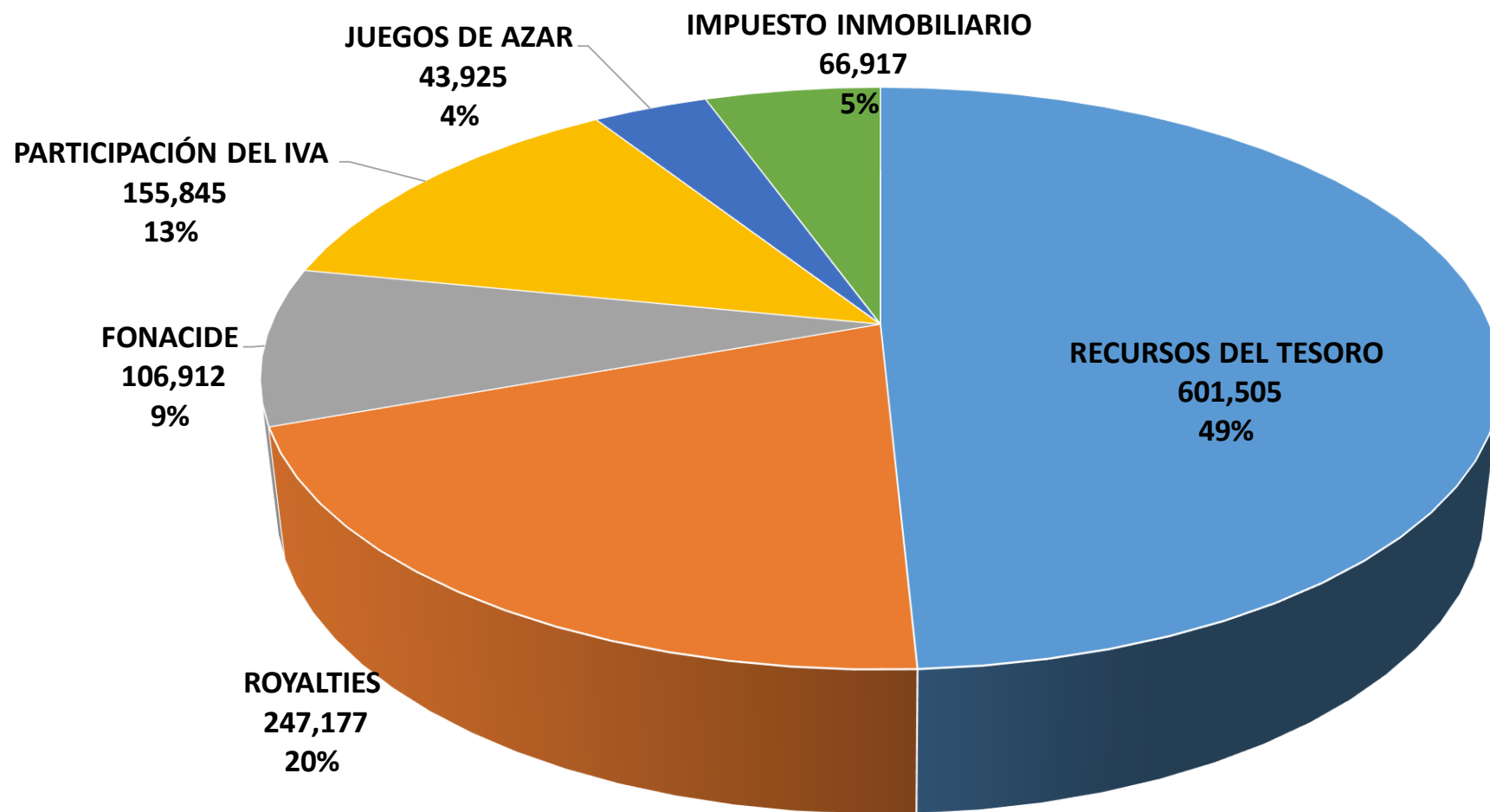
PARTICIPACIÓN DE LOS GOBIERNOS DEPARTAMENTALES DENTRO DEL PGN 2024

En millones de Guaraníes



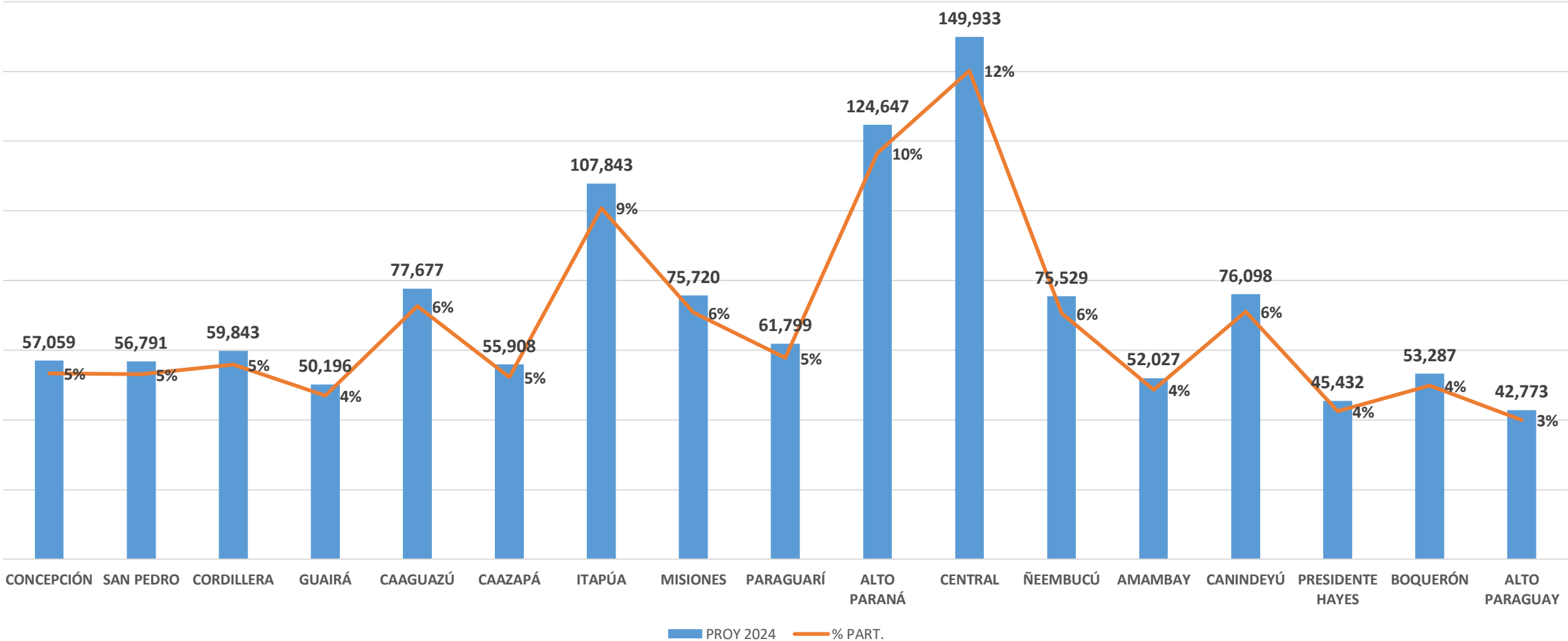
FINANCIAMIENTO DEL PRESUPUESTO DE LOS GOBIERNOS DEPARTAMENTALES

En millones de Guaraníes



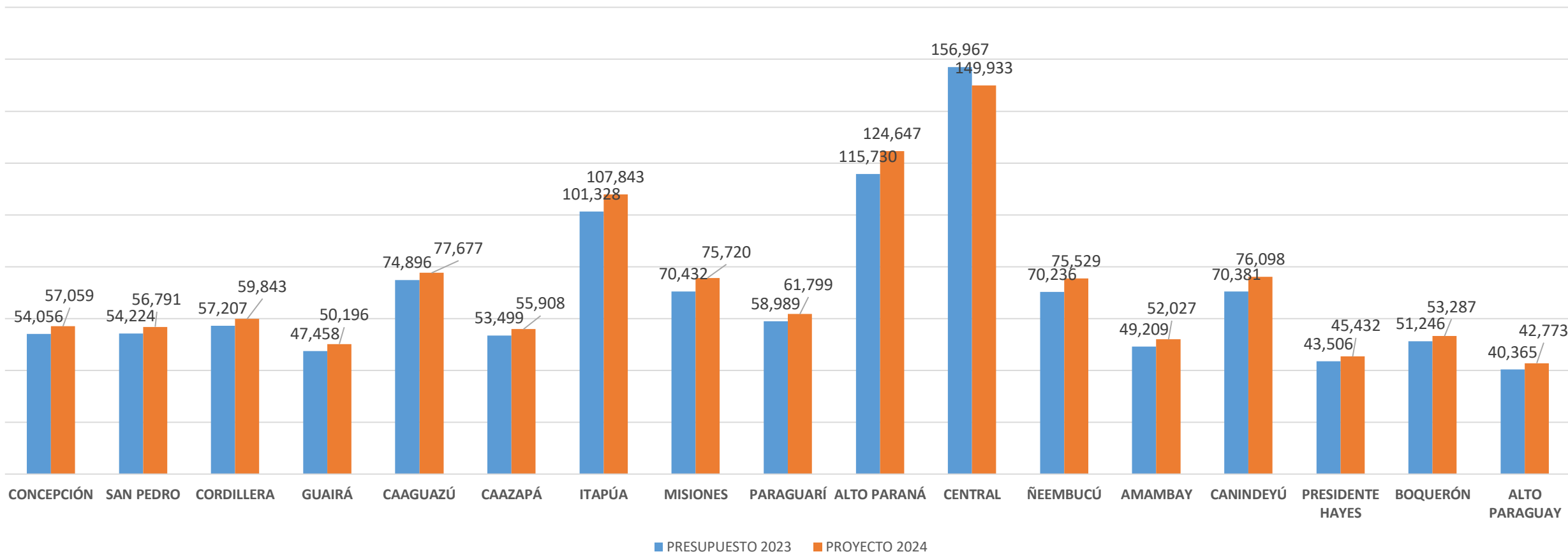
DISTRIBUCIÓN DE RECURSOS 2024 – POR GOBIERNO DEPARTAMENTAL

En millones de Guaraníes



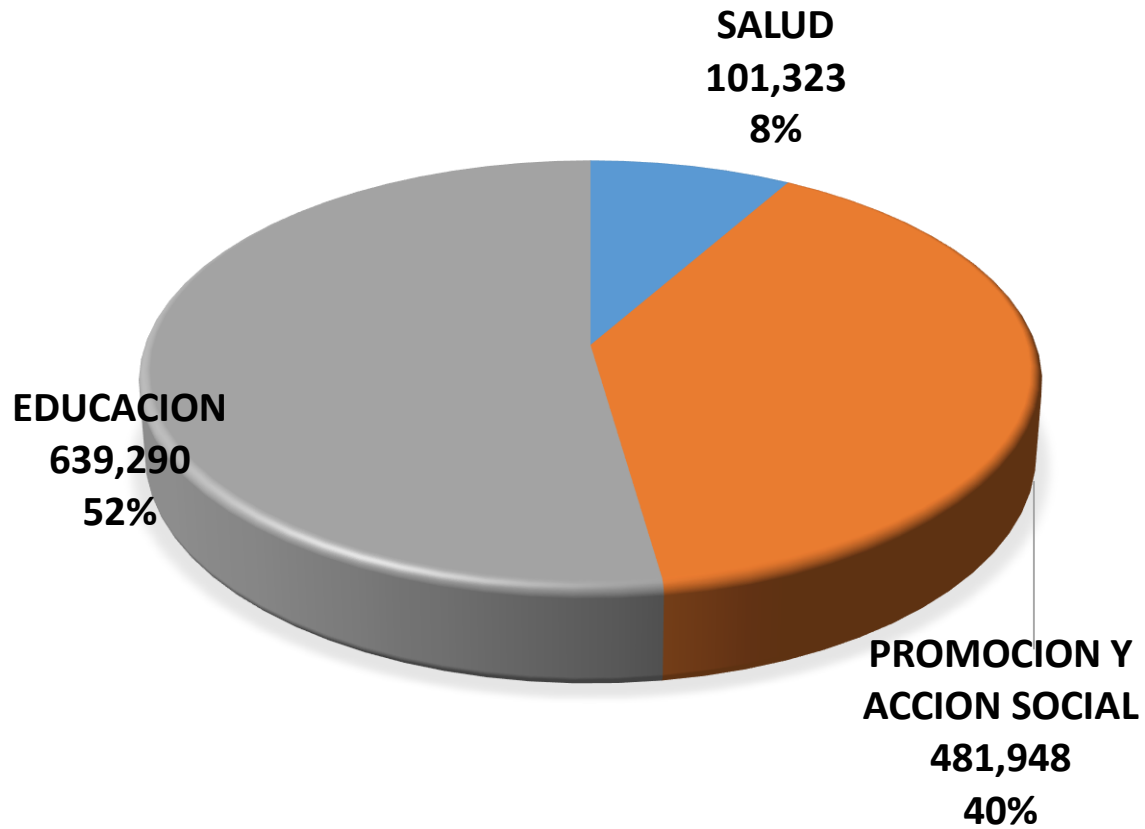
COMPARATIVO 2024 - 2023 - POR GOBIERNO DEPARTAMENTAL

En millones de Guaraníes

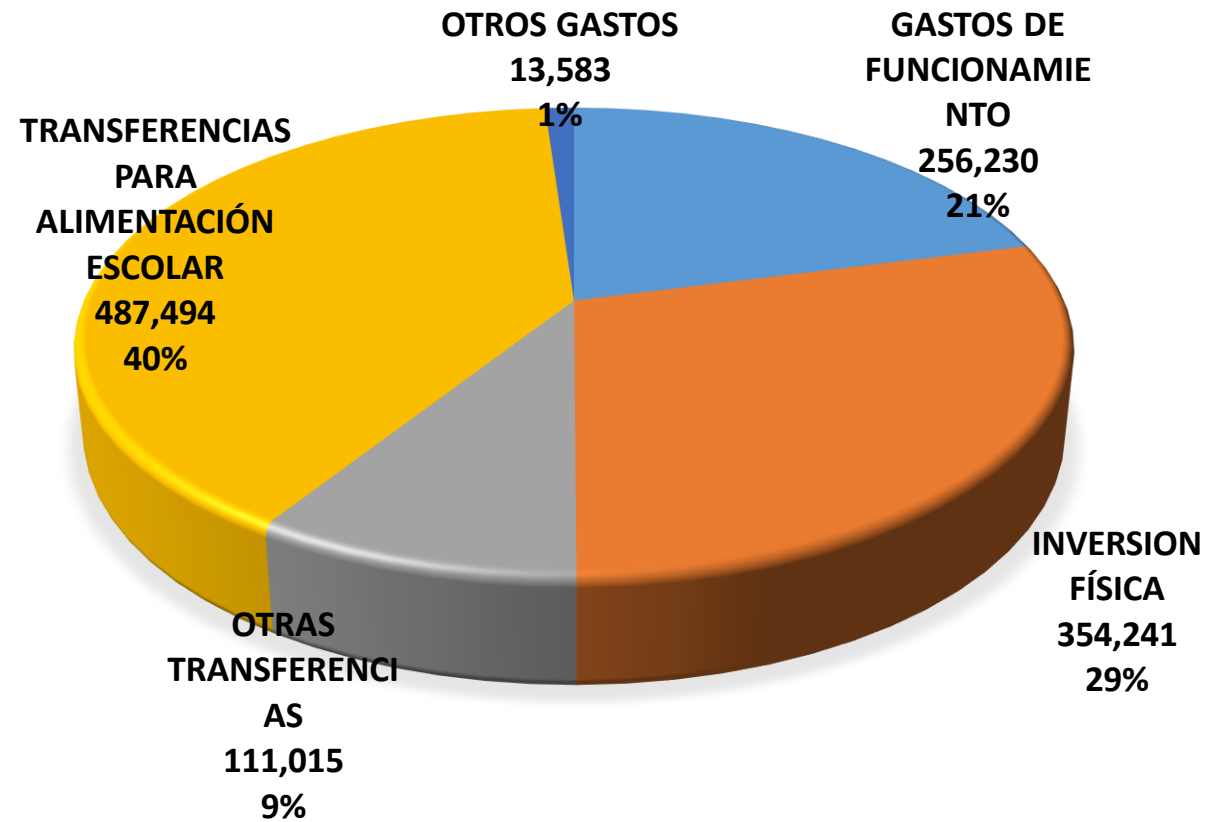


DISTRIBUCIÓN DE GASTOS - GOBIERNOS DEPARTAMENTALES

GASTOS POR FUNCIÓN



GASTOS POR GRUPO



TRANSFERENCIAS DEL MEF A GOBIERNOS DEPARTAMENTALES

AL 31-08-2023

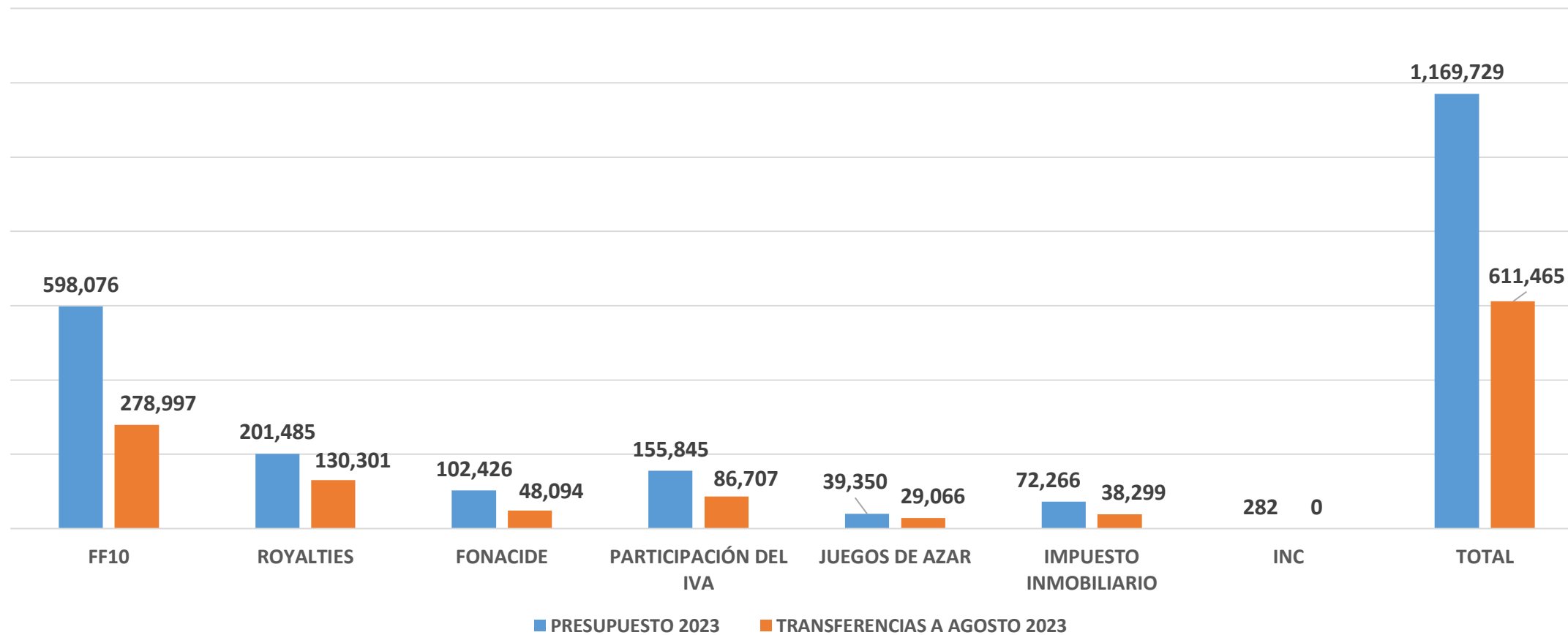
En millones de Guaraníes

GOBIERNO DEPARTAMENTAL		FF10	ROYALTIES	FONACIDE	PARTICIPACIÓN DEL IVA	JUEGOS DE AZAR	IMPUESTO INMOBILIARIO	INC	TOTAL
22 01	CONCEPCIÓN	14.920	4.728	1.892	3.359	1.358	740	0	26.998
22 02	SAN PEDRO	13.638	4.728	1.892	2.757	1.690	227	0	24.934
22 03	CORDILLERA	18.802	4.728	1.892	2.742	1.442	1.726	0	31.333
22 04	GUAIRÁ	12.537	5.965	2.189	3.978	1.437	536	0	26.642
22 05	CAAGUAZÚ	22.199	4.728	1.892	5.082	1.946	1.573	0	37.421
22 06	CAAZAPÁ	12.114	5.965	2.189	2.817	1.359	942	0	25.386
22 07	ITAPÚA	20.710	14.317	5.254	5.336	2.141	2.716	0	50.474
22 08	MISIONES	15.353	14.317	5.254	3.092	1.213	982	0	40.211
22 09	PARAGUARÍ	21.549	4.728	1.892	3.586	1.322	600	0	33.678
22 10	ALTO PARANÁ	20.356	11.348	3.183	14.772	2.323	2.902	0	54.883
22 11	CENTRAL	32.850	5.965	2.189	18.564	6.082	19.003	0	84.653
22 12	ÑEEMBUCÚ	14.702	14.317	5.254	2.977	1.121	314	0	38.685
22 13	AMAMBAY	10.179	4.728	1.805	4.390	1.342	1.044	0	23.488
22 14	CANINDEYÚ	15.910	14.317	5.341	3.091	1.475	2.386	0	42.519
22 15	PRESIDENTE HAYES	8.905	5.965	2.189	3.748	1.016	988	0	22.811
22 16	BOQUERÓN	14.107	4.728	1.892	3.271	950	1.568	0	26.517
22 17	ALTO PARAGUAY	10.165	4.728	1.892	3.144	850	52	0	20.832
TOTAL		278.997	130.301	48.094	86.707	29.066	38.299	0	611.465

COMPARATIVO

PRESUPUESTO 2023 VS. TRANSFERENCIAS DEL MEF AL 31-08-2023

En millones de Guaraníes



LEY 6873/2022 PGN 2022

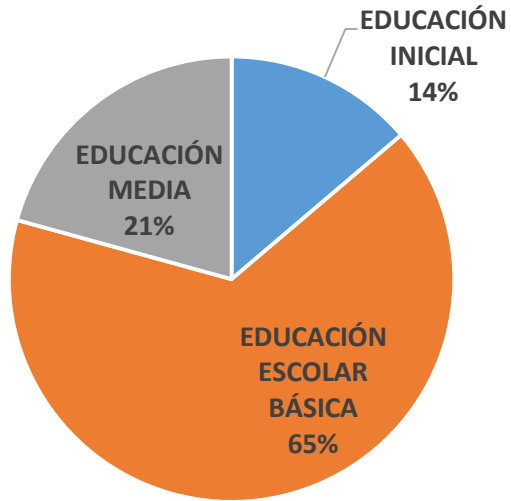
**PGN 2024 PROPUESTA GOBIERNOS
DEPARTAMENTALES**

ARTICULO 277.- Autorizase al Ministerio de Hacienda a transferir los recursos de coparticipación del IVA destinado a los Gobiernos Departamentales conforme a la programación presupuestaria de las citadas instituciones, de tal forma a alcanzar de manera gradual el porcentaje establecido en el Artículo 34, inciso I) de la Ley N° 426/94 “QUE ESTABLECE LA CARTA ORGANICA DEL GOBIERNO DEPARTAMENTAL”

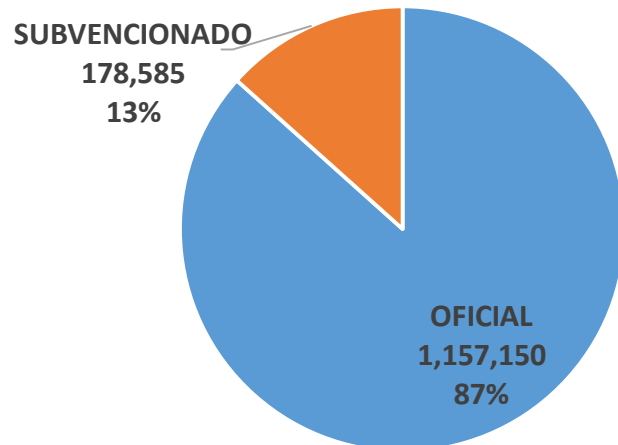
ARTICULO: Autorizase al Ministerio de Hacienda a transferir los recursos de coparticipación del IVA destinado a los Gobiernos Departamentales conforme a la programación presupuestaria de las citadas instituciones, debiendo aumentar no menor al 2% por año de tal forma a alcanzar de manera gradual el porcentaje establecido en el Artículo 34, inciso I) de la Ley N° 426/94 “QUE ESTABLECE LA CARTA ORGANICA DEL GOBIERNO DEPARTAMENTAL”

PROGRAMA DE ALIMENTACIÓN ESCOLAR

Gobiernos Departamentales



TOTAL ALUMNOS BENEFICIADOS 961.123



ASIGNACIÓN PROYECTO 2024

- ALMUERZO ESCOLAR **USD 39,5 MILLONES**
- MERIENDA ESCOLAR **USD 34,5 MILLONES**

ASIGNACIÓN PROYECTO 2024

- TOTAL PROGRAMA ALIMENTACIÓN ESCOLAR **USD 74 MILLONES**

DATOS A TENER EN CUENTA

- Precio Promedio Almuerzo Gs. 13,739 por plato
- Precio Promedio Merienda Gs. 4.000
- Calendario Educativo: 180 días
- Tipo de Cambio Gs. 7.366

PRESUPUESTO IDEAL

- ALMUERZO ESCOLAR (100% cobertura Escolar Media)
- **USD 283 MILLONES**
- MERIENDA ESCOLAR (100% cobertura)
- **USD 65 MILLONES**

DÉFICIT USD 281 MILLONES

- ALMUERZO ESCOLAR (100% cobertura Escolar Media)
- **USD 248,5 MILLONES**
- MERIENDA ESCOLAR (100% cobertura)
- **USD 32,5 MILLONES**

ALMUERZO ESCOLAR

GOBERNACIONES	PRESUPUESTO 2023	CANTIDAD DE NIÑOS MATRICULADOS EN EL DPTO	CANTIDAD DE NIÑOS MATRICULADOS BENEFICIADOS	CANTIDAD DE DIAS DE PROVISIÓN (PROMEDIO)	PRECIO UNITARIO ALMUERZO ESCOLAR (PROMEDIO)	PROYECTO PGN 2024	MONTO TOTAL REQUERIDO PGN 2024 PARA QUE TODOS LOS NIÑOS MATRICULADOS ACCEDAN AL ALMUERZO ESCOLAR DURANTE LOS 180 DIAS DEL CALENDARIO ESCOLAR	ADICIONAL REQUERIDO PGN 2024
CONCEPCIÓN	18.424.700.070	36.667	19.032	58	13.280	18.055.089.500	87.648.796.800	69.593.707.300
SAN PEDRO	8.431.615.440	59.287	3.587	156	14.990	8.487.689.804	9.678.443.400	1.190.753.596
CORDILLERA	21.576.861.053	37.991	11.444	155	11.990	21.599.965.924	71.629.371.572	50.029.405.648
GUAIRÁ	11.617.709.301	25.468	12.358	70	12.985	51.409.249.279	51.409.249.279	39.791.539.978
CAAGUAZÚ	18.506.702.406	71.651	24.896	53	13.840	18.753.159.083	178.496.971.200	159.743.812.117
CAAZAPÁ	15.668.679.016	28.751	16.399	63	10.440	15.706.337.167	54.028.879.200	38.322.542.033
ITAPÚA	20.869.288.330	61.910	13.088	116	12.990	20.869.288.330	144.757.962.000	123.888.673.670
MISIONES	17.142.163.314	29.269	14.161	133	12.199	17.142.163.314	31.095.007.020	13.952.843.706
PARAGUARÍ	21.022.142.384	30.335	18.216	97	13.935	21.022.142.384	76.089.280.500	55.067.138.116
ALTO PARANÁ	13.974.047.675	205.968	7.850	131	11.500	16.071.049.151	16.249.500.000	178.450.849
CENTRAL	27.533.167.366	252.466	13.895	140	15.700	28.370.668.321	635.014.080.000	606.643.411.679
ÑEEMBUCÚ	11.265.739.698	9.312	7.517	180	13.850	11.400.318.170	23.214.816.000	11.814.497.830
AMAMBAY	8.618.973.912	26.136	13.079	52	14.000	8.605.982.000	65.862.720.000	57.256.738.000
CANINDEYÚ	14.769.363.761	34.022	12.230	78	13.500	14.903.942.233	82.673.460.000	67.904.096.239
PRESID. HAYES	1.805.657.319	28.920	679	64	14.500	1.938.543.565	75.481.200.000	73.542.656.435
BOQUERON	7.507.397.916	17.916	7.018	106	16.666	9.807.398.216	54.641.614.248	44.834.216.032
ALTO PARAGUAY	7.392.058.619	5.054	4.352	183	17.200	7.392.058.619	15.907.970.400	8.515.911.781
TOTAL	246.126.267.580	961.123	199.801	1.835	233.565	291.535.045.060	1.673.879.321.619	1.422.270.395.009

MERIENDA ESCOLAR

GOBERNACIONES	PRESUPUESTO 2023	CANTIDAD DE NIÑOS MATRICULADOS EN EL DTPO.	CANTIDAD DE NIÑOS MATRICULADOS BENEFICIADOS	CANTIDAD DE DIAS DE PROVISIÓN (PROMEDIO)	PRECIO UNITARIO MER. ESCOLAR (PROMEDIO)	PROYECTO PGN 2024	MONTO TOTAL REQUERIDO PGN 2024 PARA QUE TODOS LOS NIÑOS MATRICULADOS ACCEDAN A LA MERIENDA ESCOLAR DURANTE LOS 180 DIAS DEL CALENDARIO ESCOLAR	ADICIONAL REQUERIDO PGN 2024
CONCEPCIÓN	9.016.737.600	36.667	34.274	80	2.770	9.016.737.600	18.282.166.200	9.265.428.600
SAN PEDRO	15.230.014.654	59.287	59.109	87	3.000	15.223.230.405	31.759.904.565	16.536.674.160
CORDILLERA	8.235.319.800	37.991	37.991	100	6.700	8.235.319.800	14.823.575.640	6.588.255.840
GUAIRÁ	4.891.766.019	25.468	25.468	74	5.125	23.459.175.000	23.459.175.000	18.567.408.981
CAAGUAZÚ	17.487.018.873	71.651	71.632	91	5.030	17.677.401.187	64.872.815.400	47.195.414.213
CAAZAPÁ	8.441.852.871	28.751	28.751	88	3.670	8.441.852.871	18.992.910.600	10.551.057.729
ITAPÚA	27.971.817.731	61.910	61.910	141	3.399	27.971.817.731	38.088.208.290	10.116.390.559
MISIONES	6.228.718.808	29.269	16.321	159	4.278	6.360.118.808	12.567.822.840	6.207.704.032
PARAGUARÍ	6.129.652.234	30.335	30.335	37	3.564	6.510.416.861	19.460.509.200	12.950.092.339
ALTO PARANÁ	29.344.427.328	205.968	122.128	101	1.300	27.732.813.700	28.577.952.000	845.138.300
CENTRAL	54.823.815.293	252.466	199.558	150	6.051	57.823.815.293	94.418.656.020	36.594.840.727
ÑEEMBUCÚ	6.515.390.408	9.312	9.312	180	5.825	6.515.390.408	6.515.390.408	0
AMAMBAY	8.076.665.400	26.136	21.493	126	3.076	10.076.665.375	14.470.980.480	4.394.315.105
CANINDEYÚ	8.833.405.406	34.022	34.022	60	3.300	8.833.405.406	20.209.068.000	11.375.662.594
PRESID. HAYES	11.366.726.680	28.920	28.920	183	3.553	11.366.726.680	18.499.256.400	7.132.529.720
BOQUERON	5.532.504.642	17.916	13.499	183	7.806	5.532.504.642	25.592.970.168	20.060.465.526
ALTO PARAGUAY	5.356.567.963	5.504	4.525	186	7.603	5.356.567.963	7.147.154.532	1.790.586.569
TOTAL	233.482.401.710	961.573	799.248	2.026	76.050	256.133.959.730	457.738.515.743	220.171.964.994