


 CAFED 17 años

***“APORTANDO AL
DESARROLLO
DEL PAÍS”***





01 INFORMACIÓN INSTITUCIONAL

02 IMPACTO DE CRÉDITOS

03 ESTRUCTURA DE FONDEO

04 DESAFIOS PARA EL 2023

05 PROYECTO DE PRESUPUESTO 2023

CALIFICACIONES DE RIESGOS DE LA AFD

Feller Rate
A dic. 2021

SOLVENCIA

AApy

TENDENCIA

Estable

STANDARD & POOR'S
A set. 2021

SOLVENCIA

BB

TENDENCIA

Estable

MOODY'S
A jul. 2022

SOLVENCIA

Ba1

TENDENCIA

Positivo

ENTIDADES QUE NOS REGULAN



CONTRALORÍA GENERAL DE LA REPÚBLICA



AUDITORÍA GENERAL DEL PODER EJECUTIVO

Calificaciones otorgadas por MOODY'S y STANDARD & POOR'S iguales que el Soberano.

VIVIENDA




FAFD | MICASA
FAFD | PRIMERA VIVIENDA

INVERSIONES



FAFD | PROPYMES
FAFD | PRODESI
FAFD | MICRÉDITO
FAFD | PROINFRA
FAFD | PROCRECER
FAFD | FINANCIAMIENTO VIA BONOS
FAFD | FINANCIACIÓN PARA LA RECONVERSIÓN DE OPERACIONES DE CREDITICIAS

PRODUCTIVO



FAFD | FIMAGRO
FAFD | PROREGADÍO
FAFD | PROCAMPO
FAFD | PROFORRESTAL
FAFD | RENEGOCIACIÓN AGROPECUARIA
FAFD | EFICIENCIA ENERGÉTICA
FAFD | PROCOOP

EDUCACIÓN



FAFD | PROEDUC

LLEGAMOS A LA GENTE A TRAVÉS DE 47 INST. FINANCIERAS



26 COOPERATIVAS



8 FINANCIERAS



13 BANCOS





IMPACTO DE CRÉDITOS OTORGADOS POR LA AFD

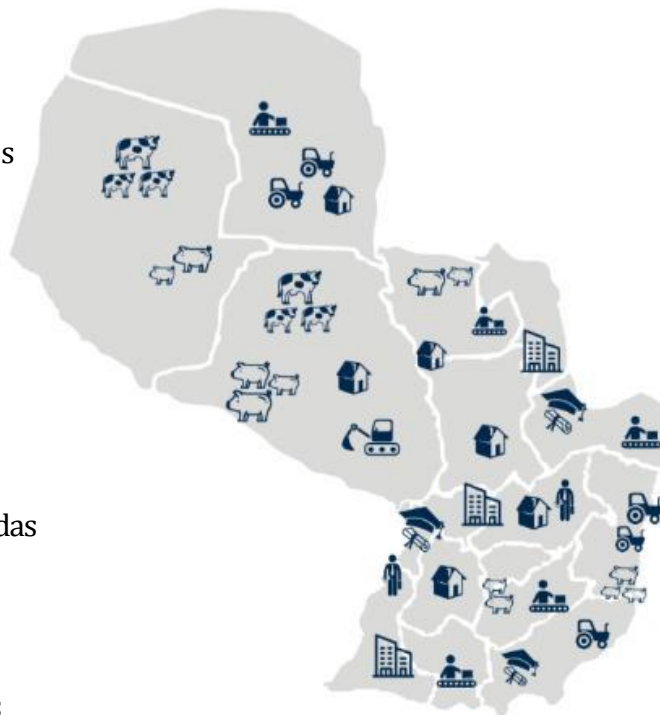
17 AÑOS APORTANDO AL DESARROLLO DEL PAÍS (2005 – 2022)

Más de **USD 2.928 millones** Créditos Aprobados

Más de **112.000** Créditos Aprobados

Más de **23.000** Viviendas Financiadas

Más de **536.000** Empleos generados



PROMEDIO TASA AFD

PYG **6,9 %**

USD **4,8 %**

PROMEDIO TASA IFI

PYG **10,8 %**

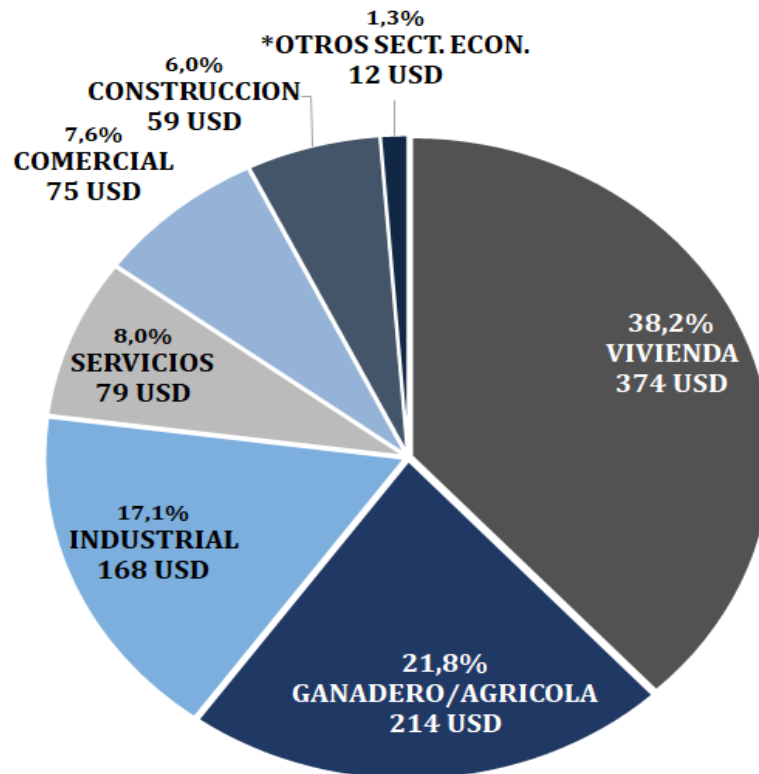
USD **7,8%**

PROMEDIO PLAZO DE PRÉSTAMOS

PYG **13 AÑOS**

USD **4 AÑOS**

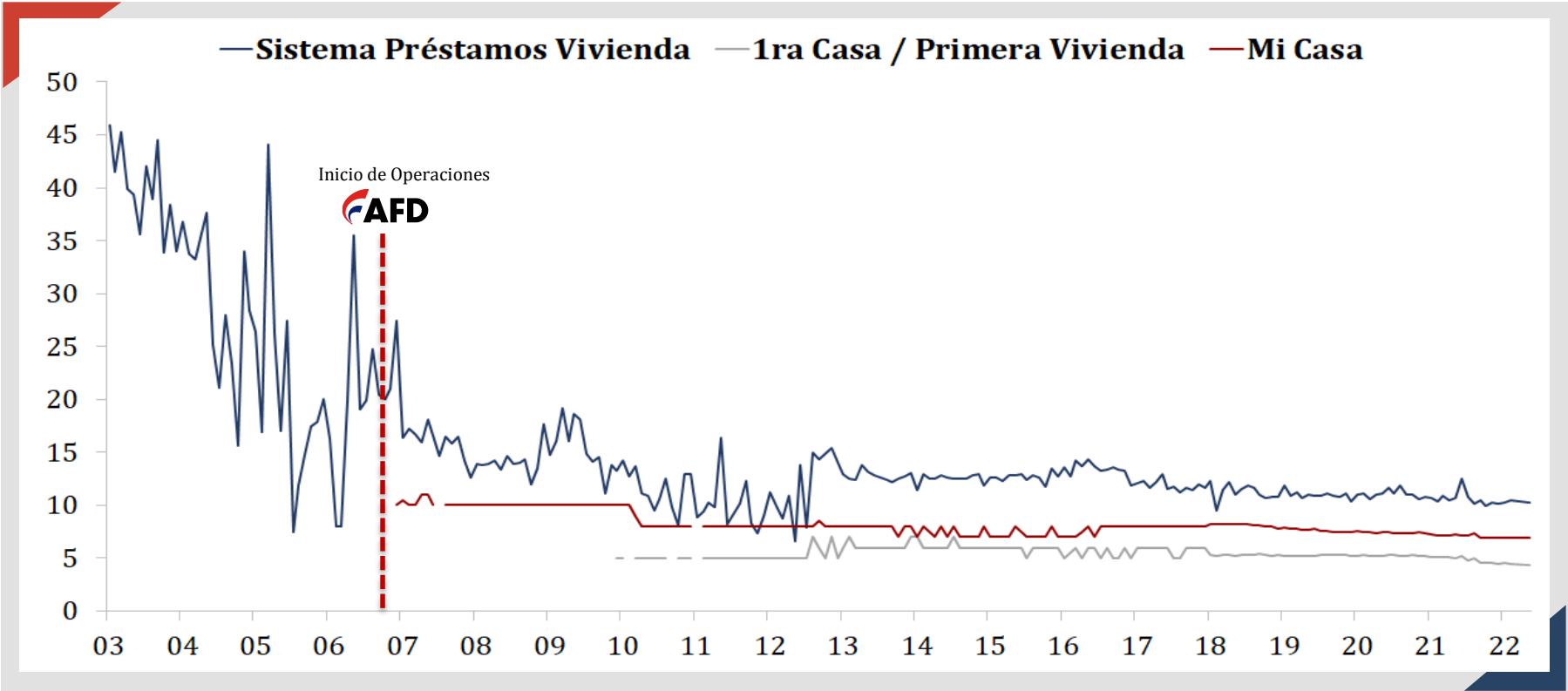
POR SECTORES ECONÓMICOS



Cifras en millones de USD

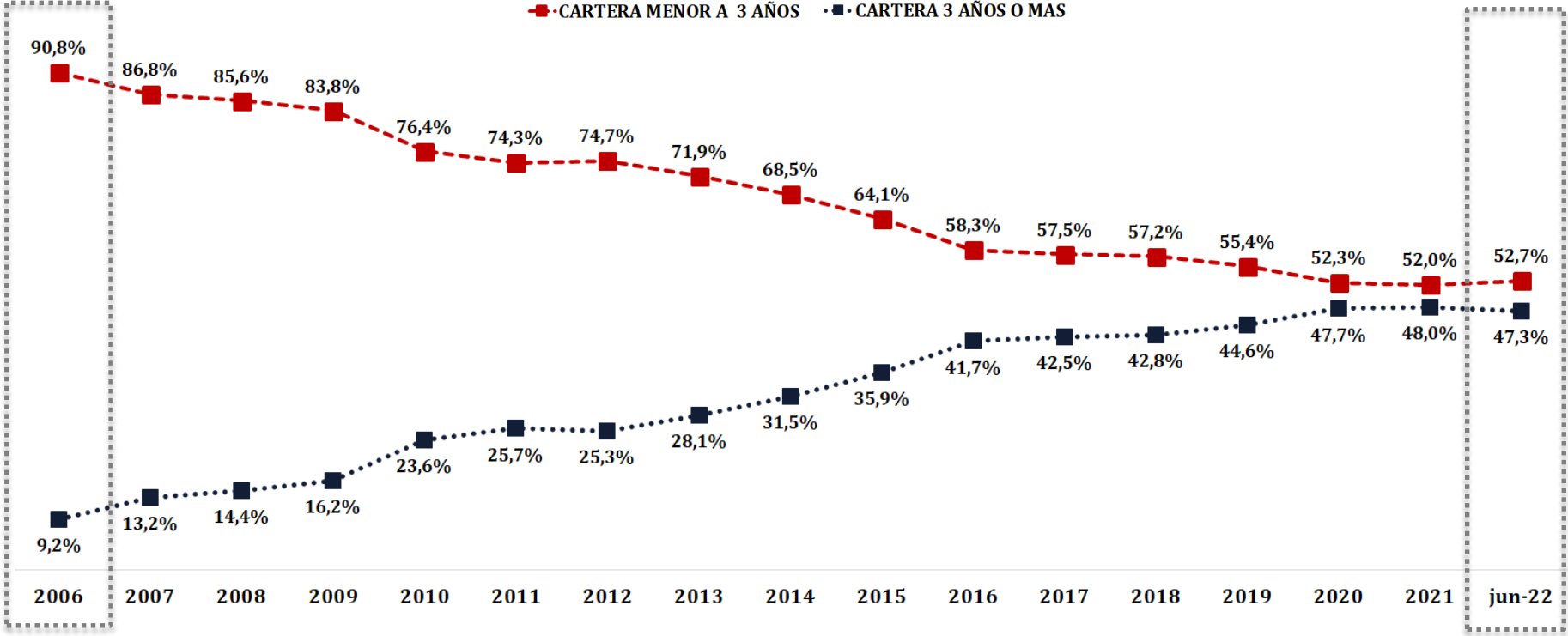
*Educación, Minas y Energía, otros

Gran impacto en la reducción de tasas de interés de Los créditos del sector vivienda en el sistema desde el inicio de la AFD




Créditos del Sistema Financiero

■ CARTERA MENOR A 3 AÑOS ■ CARTERA 3 AÑOS O MAS



 **USD 69,1 millones**

Más de 18.810 Empleos Generados 

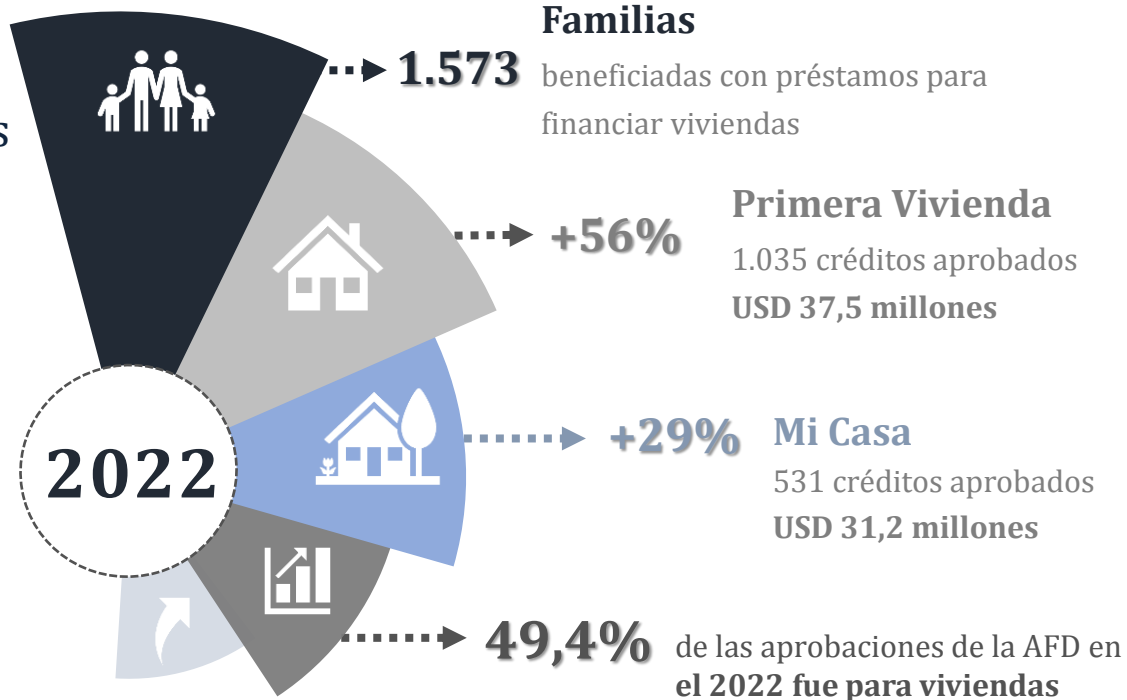
85,1%
Casas




8,1%
Departamentos



6,8%
Dúplex

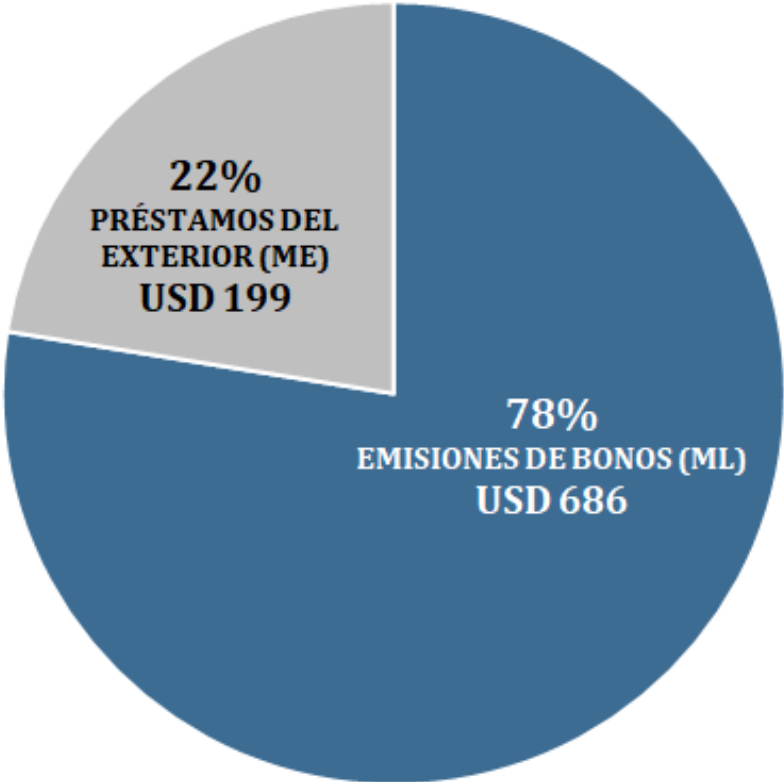


Con el Producto PROCOOP se financiaron 7 viviendas por un total de USD 449.394.-



ESTRUCTURA DE FONDEO







DESAFÍOS PARA EL 2023





**Financiamiento de
Proyectos de
Eficiencia
Energética, Electro-
movilidad y
Reforestación.**



**Seguir
impulsando el
Sector Vivienda**



**Fomentar los Fondos
de Garantías
FOGAMU – Mujer
FOGAVI – Vivienda
FOGAFOR- Forestal
FOGAEDU - Educación**

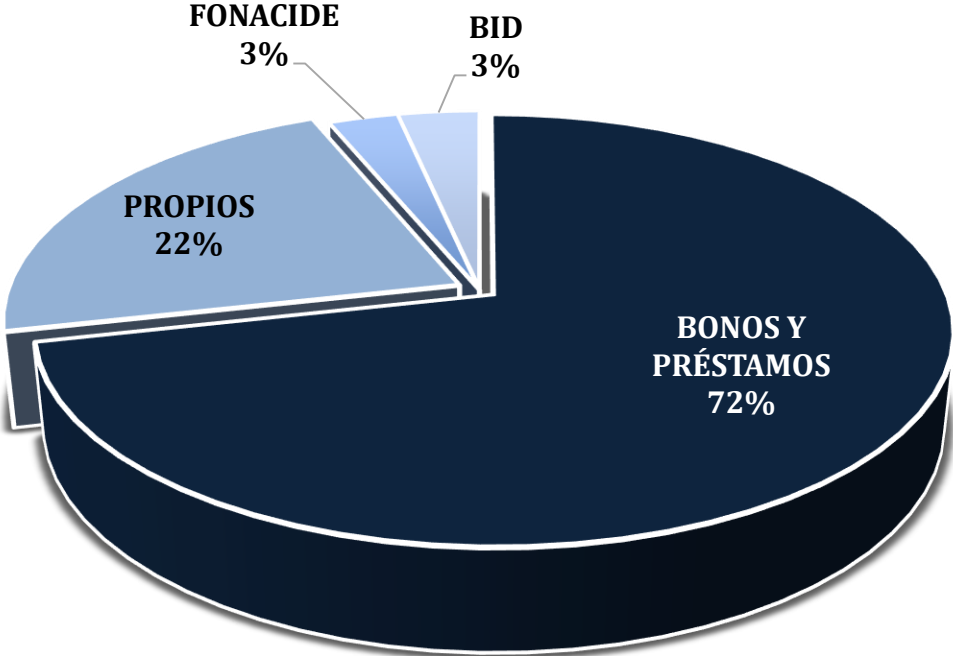


**Fortalecer el
Desarrollo al
Sector
Infraestructura
(APP)**



**Implementación
de la nueva
Carta Orgánica**

FONDEO 2023 - ₡ 2,4 BILLONES

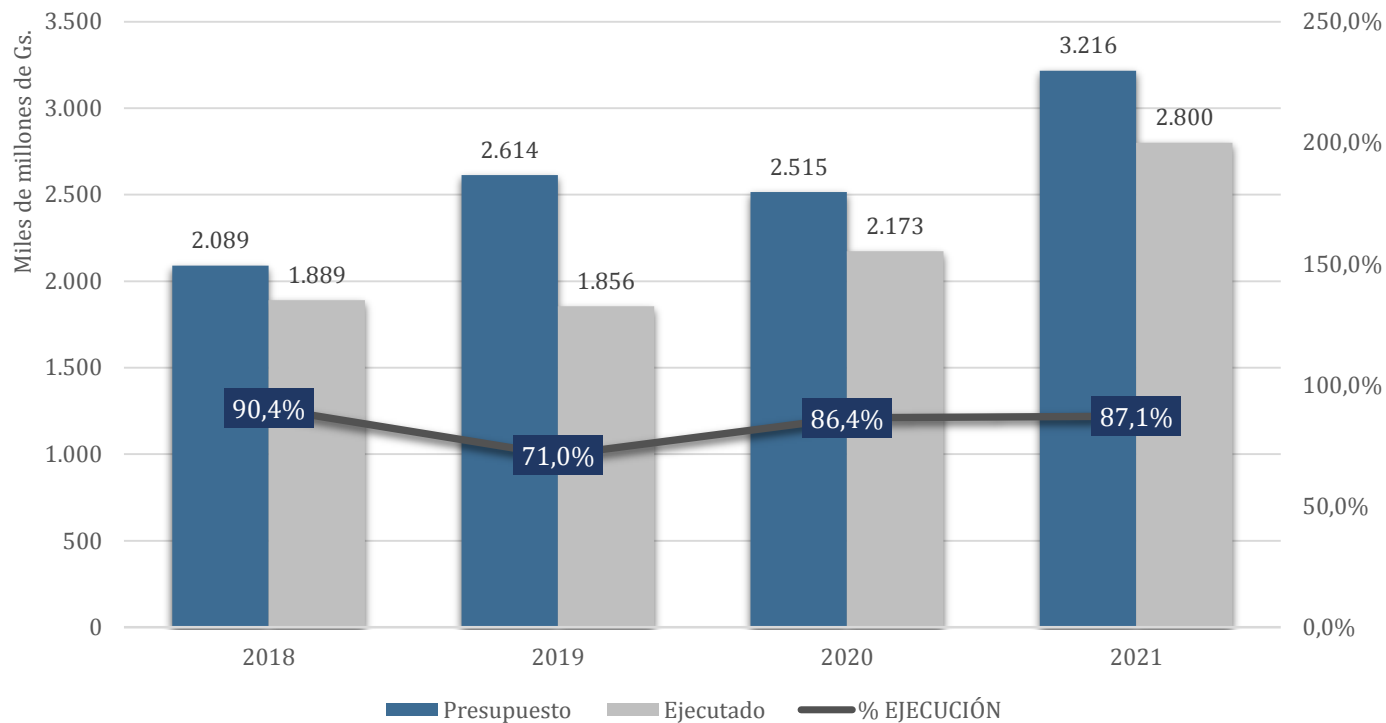


The background features a collage of financial data visualizations. In the upper left, there's a bar chart with blue bars of varying heights. To its right, a line graph shows a fluctuating trend. In the lower left, a 3D pie chart is visible with several slices. The bottom right corner shows a close-up of a calculator with blue buttons and white numbers. A semi-transparent white box with a red and blue diagonal stripe on its top-left corner is centered over the image, containing the main title.

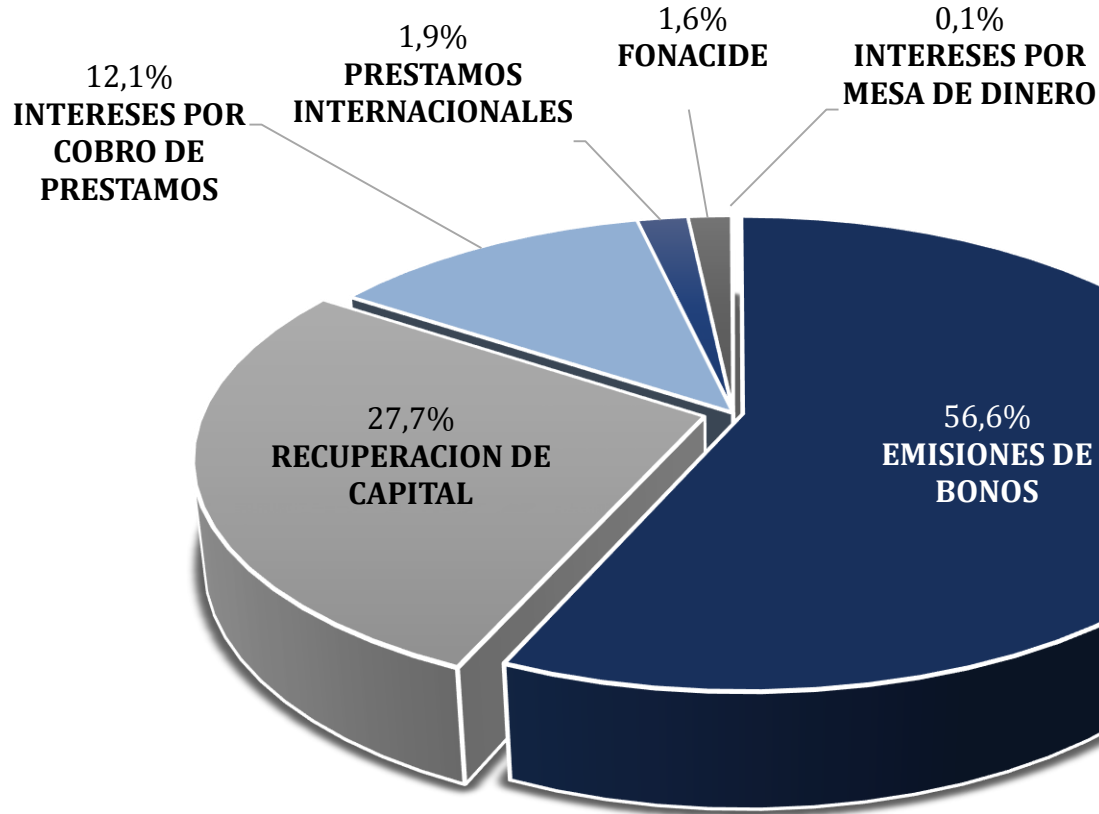
PROYECTO DE PRESUPUESTO 2023



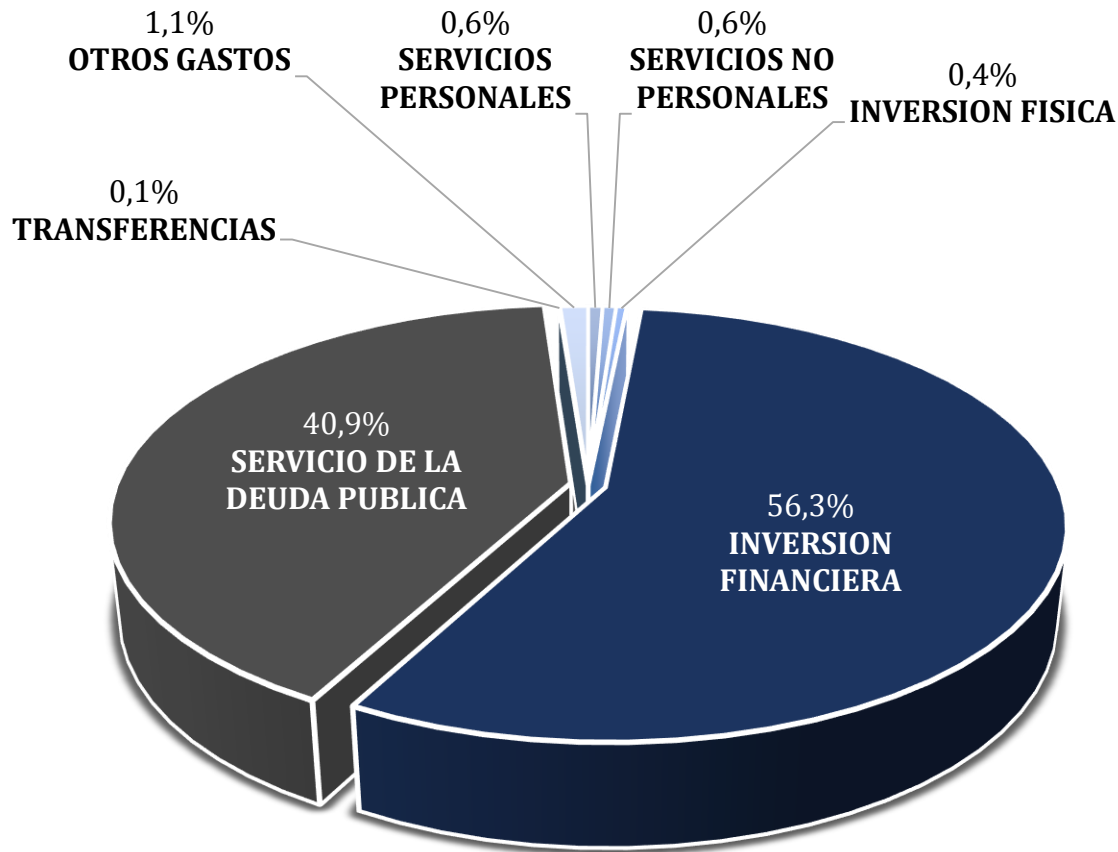
HISTÓRICO DEL PRESUPUESTO Y SU EJECUCIÓN



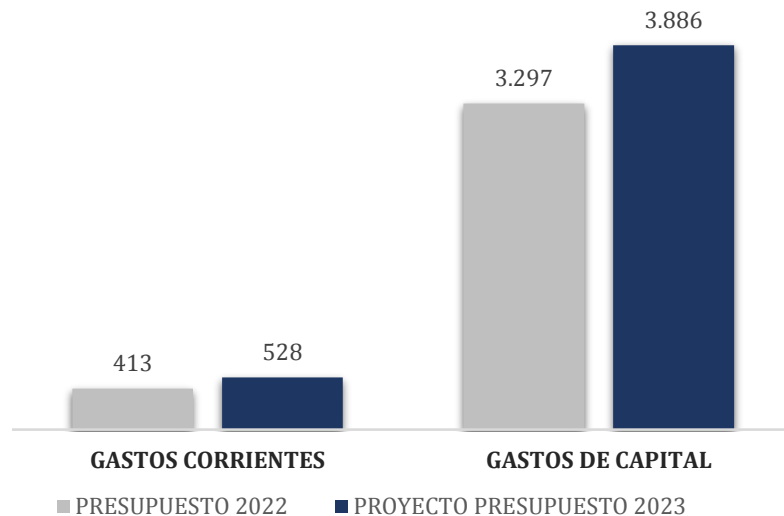
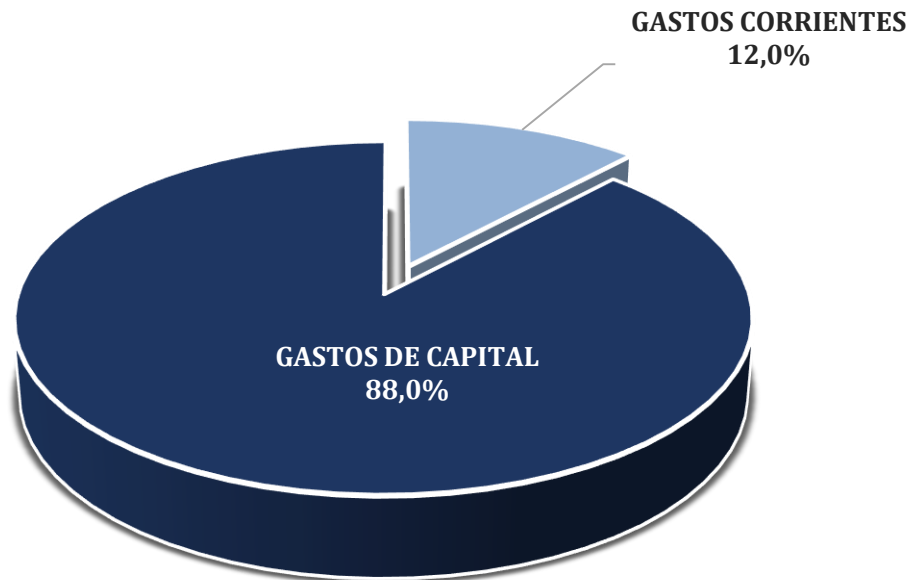
PRESUPUESTO DE INGRESOS – **₡ 4,4 BILLONES**



PRESUPUESTO DE GASTOS - ₡ 4,4 BILLONES




GASTOS CORRIENTES / GASTOS DE CAPITAL





56% de lo previsto será destinado a Inversión Financiera

42% será destinado al Pago de Deuda administrado por la Institución



2% será destinado a los gastos operativos/administrativos y las inversiones físicas necesarias para el normal funcionamiento de la institución



**¡MUCHAS GRACIAS!
¡AGUYJE!**