

The background of the entire image is a detailed architectural rendering of a large, multi-story neoclassical building. The building features a prominent portico with four columns on the right side. The facade is characterized by horizontal lines and numerous windows. The rendering is presented in a black and white line-art style with a yellow tint. The building is surrounded by lush trees and a street scene with a tram and pedestrians, all rendered in the same style. A yellow horizontal bar is positioned at the bottom of the image, containing the project title.

Banco Nacional de Fomento
Proyecto Ejecutivo - PGN 2023

FORTALECIMIENTO INSTITUCIONAL



Somos un banco con una misión y visión bien definidas

"Promover el desarrollo económico y social del país a través de servicios bancarios y financieros, priorizando los proyectos de fomento estratégicos e inclusivos".



"Ser el Banco de desarrollo nacional, seguro, moderno, eficiente e innovador, con alcance internacional, presente en la mente y el corazón de los paraguayos, consolidando su rol en la inclusión financiera del país"

Contamos con una sólida trayectoria



Plan estratégico 2019-2023

 <p>1 Promover el rol de Banco Público de Desarrollo con capacidad de generar estructuras de financiamiento para proyectos prioritarios, dentro de una política de estado de inversión.</p>	 <p>5 Promover la bancarización de segmentos no atendidos.</p>	 <p>10 Convertir al Banco en un referente de operaciones de créditos de desarrollo en el mercado.</p>	 <p>14 Optimizar los índices de gestión y de resultados económicos.</p>
<p>2 Asistir con financiamiento a sectores de actividad productiva, vivienda, comercial y de servicios.</p> 	<p>6 Colaborar en el fortalecimiento del mercado financiero paraguayo.</p> 	<p>11 Mejorar la atención a clientes y su satisfacción con el mercado.</p> 	<p>15 Mejorar la conducta organizacional y gestión corporativa para lograr la eficiencia y la competitividad.</p> 
 <p>3 Apoyar el desarrollo de MIPYMES.</p>	 <p>7 Aumentar la participación en el market share de créditos.</p>	 <p>12 Mantener la banca de personas a través de productos de consumo.</p>	 <p>16 Optimizar y modernizar la tecnología.</p>
<p>4 Apoyar con servicios financieros a los funcionarios públicos y a los beneficiarios de los programas sociales del Estado.</p> 	<p>8 Desarrollar nuevos negocios.</p> 	<p>13 Lograr la internalización del Banco.</p> 	<p>17 Optimizar la valoración del talento de sus funcionarios.</p> 

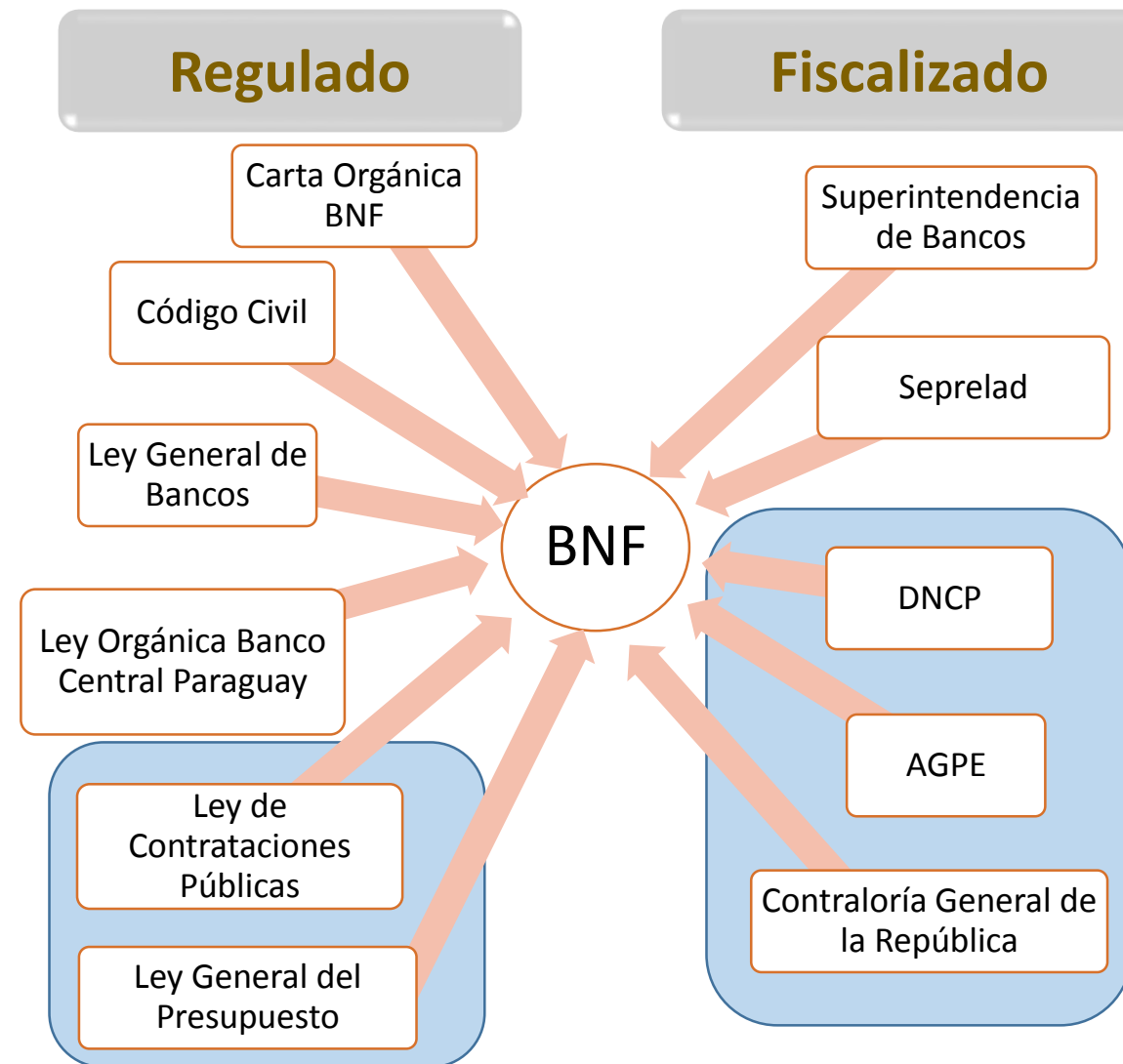
Como Banco Público estamos regulados y fiscalizados por numerosas entidades

Somos el único Banco Público del Estado Paraguayo, sometido al marco regulatorio del Banco Central del Paraguay, a la Ley General de Bancos, Financieras y otras Entidades de Crédito, al Código Civil Paraguayo, a la fiscalización de la Superintendencia de Bancos y la Contraloría General de la República.

Los depósitos aceptados por el BNF están íntegramente garantizados por el Estado paraguayo.

Nuestro patrimonio se encuentra jurídicamente separado de los bienes del Estado.

En los asuntos nacionales o internacionales, económicos o financieros en los que sea parte, el BNF podrá someterse al derecho o tribunales judiciales o arbitrales nacionales o extranjeros.



Buscamos estar cada vez más cerca de nuestros clientes



El BNF tiene presencia única como institución financiera en 24 localidades a través de una sucursal/CAC y en 32 localidades a través de ATMs

70

Sucursales

Banco con mayor cantidad de sucursales & 2do. con mayor número de CNBs

10

Centros de atención al cliente (CAC)

1.592

Corresponsales no bancarios (CNB) cobro de salarios, pagos de tarjetas de crédito, depósitos, extracciones, pago de préstamos de consumo

4.035

Locales para servicios de red de pagos a beneficiarios de programas sociales, pagados a través de una cuenta DINELCO, etc.

305

Cajeros automáticos y acceso a toda la red del sistema Infonet


Banco con mayor cantidad de ATMs en el país

2

corresponsales en el exterior (Citibank y Commerzbank)

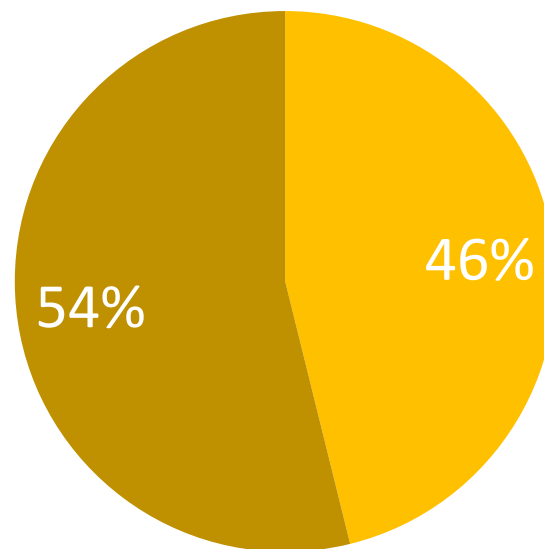
Home banking y Banca telefónica

Tenemos un equipo joven de colaboradores y apuntamos a un cambio cultural en la formación y desarrollo



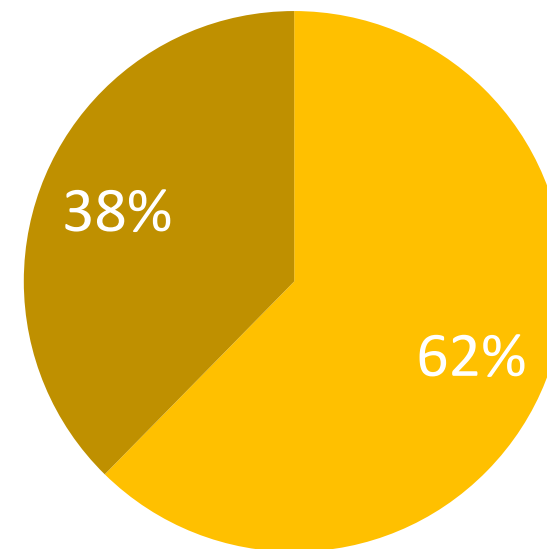
2018	956	442
2022	950	612

2018



■ 18-40 ■ ≥41

2022



■ 18-40 ■ ≥41

**DESEMPEÑO
EN EL
MERCADO**



Cuadro resumen del sistema

	jun-22	Activo	
		G. millones	% partic.
1	Itaú	28.100.383	16,0%
2	Continental	26.255.689	14,9%
3	Regional	17.501.947	9,9%
4	BNF	17.482.364	9,9%
5	Sudameris	15.354.131	8,7%
6	GNB (*)	12.336.394	7,0%
7	GNB	10.977.027	6,2%
8	BASA	9.570.729	5,4%
9	Atlas	8.949.871	5,1%
10	Visión	7.566.145	4,3%
11	Familiar	6.530.131	3,7%
12	Bancop	4.498.442	2,6%
13	Río	4.130.744	2,3%
14	Interfisa	3.112.530	1,8%
15	Citibank	2.290.797	1,3%
16	Do Brasil	826.520	0,5%
17	Nación Argentina	574.902	0,3%
	SISTEMA	176.058.745	100%

	jun-22	Cartera total	
		G. millones	% partic.
1	Continental	18.226.449	15,7%
2	Itaú	15.737.054	13,6%
3	Regional	13.093.110	11,3%
4	Sudameris	12.059.587	10,4%
5	BNF	9.860.741	8,5%
6	GNB (*)	7.653.360	6,6%
7	GNB	7.090.119	6,1%
8	BASA	6.904.190	6,0%
9	Atlas	5.944.819	5,1%
10	Visión	5.398.340	4,7%
11	Familiar	4.856.087	4,2%
12	Bancop	3.124.085	2,7%
13	Río	2.652.795	2,3%
14	Interfisa	1.831.869	1,6%
15	Do Brasil	589.120	0,5%
16	Citibank	568.986	0,5%
17	Nación Argentina	441.056	0,4%
	SISTEMA	116.031.767	100%


	jun-22	Depósitos	
		G. millones	% partic.
1	Itaú	20.947.832	16,8%
2	Continental	17.070.584	13,7%
3	BNF	13.564.072	10,9%
4	Regional	11.976.505	9,6%
5	GNB (*)	10.050.102	8,1%
6	Sudameris	9.998.030	8,0%
7	GNB	6.956.997	5,6%
8	Atlas	6.786.761	5,4%
9	Visión	6.048.833	4,8%
10	BASA	5.820.050	4,7%
11	Familiar	4.552.939	3,6%
12	Bancop	3.095.902	2,5%
13	Río	2.915.760	2,3%
14	Interfisa	2.577.660	2,1%
15	Citibank	1.798.051	1,4%
16	Nación Argentina	375.477	0,3%
17	Do Brasil	251.641	0,2%
	SISTEMA	124.787.199	100%

	jun-22	Utilidad del ejercicio	
		G. millones	% partic.
1	Itaú	422.837	24,0%
2	Continental	335.615	19,1%
3	BNF	203.990	11,6%
4	GNB	181.895	10,3%
5	Sudameris	129.637	7,4%
6	GNB (*)	127.104	7,2%
7	Atlas	98.434	5,6%
8	BASA	66.882	3,8%
9	Familiar	62.045	3,5%
10	Regional	44.142	2,5%
11	Visión	27.498	1,6%
12	Citibank	24.165	1,4%
13	Bancop	22.039	1,3%
14	Río	11.149	0,6%
15	Do Brasil	4.516	0,3%
16	Nación Argentina	281	0,0%
17	Interfisa	-729	0,0%
	SISTEMA	1.761.500	100%

(*) en proceso de fusión por absorción

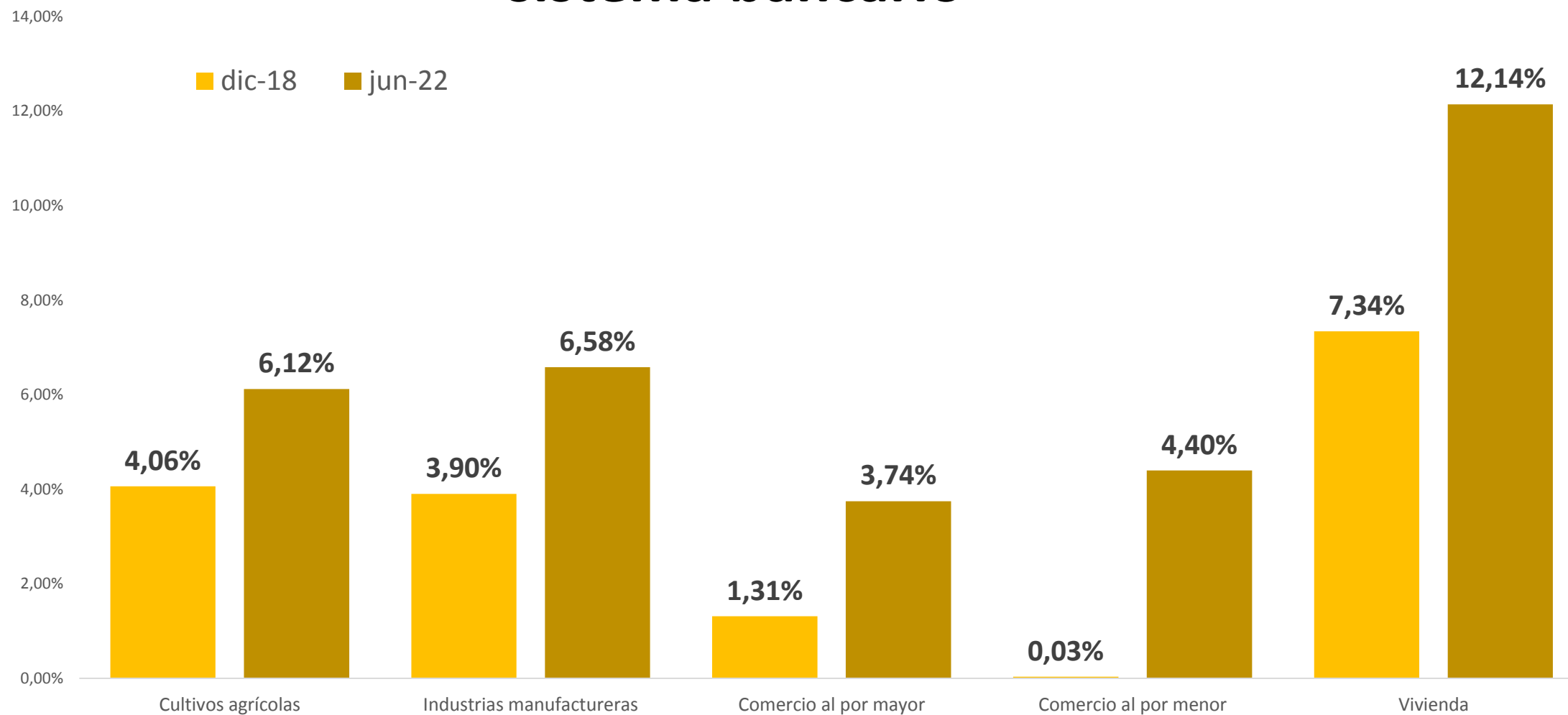
Somos uno de los bancos que más ha crecido en los últimos 4 años

	2018	Cartera total	
		G. millones	% partic.
1	Continental	13.792.891	16,5%
2	Regional	12.854.962	15,4%
3	Itaú	11.989.044	14,3%
4	BBVA	8.245.617	9,9%
5	Sudameris	5.931.284	7,1%
6	GNB	5.165.825	6,2%
7	Visión	5.158.153	6,2%
8	BNF	4.777.803	5,7%
9	Atlas	4.027.273	4,8%
10	BASA	3.694.261	4,4%
11	Familiar	3.268.951	3,9%
12	Bancop	1.667.171	2,0%
13	Interfisa	1.522.316	1,8%
14	Do Brasil	604.243	0,7%
15	Nación Argentina	453.394	0,5%
16	Citibank	396.014	0,5%
	SISTEMA	83.549.204	100%



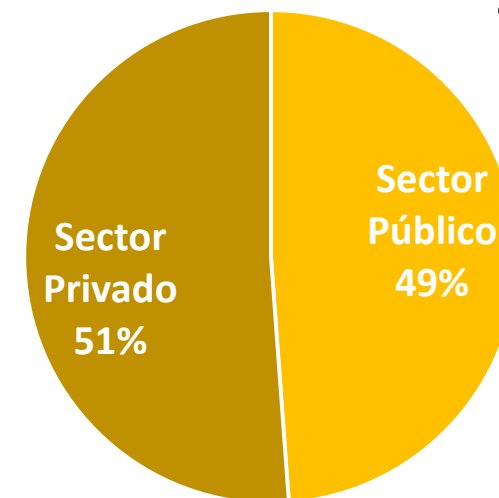
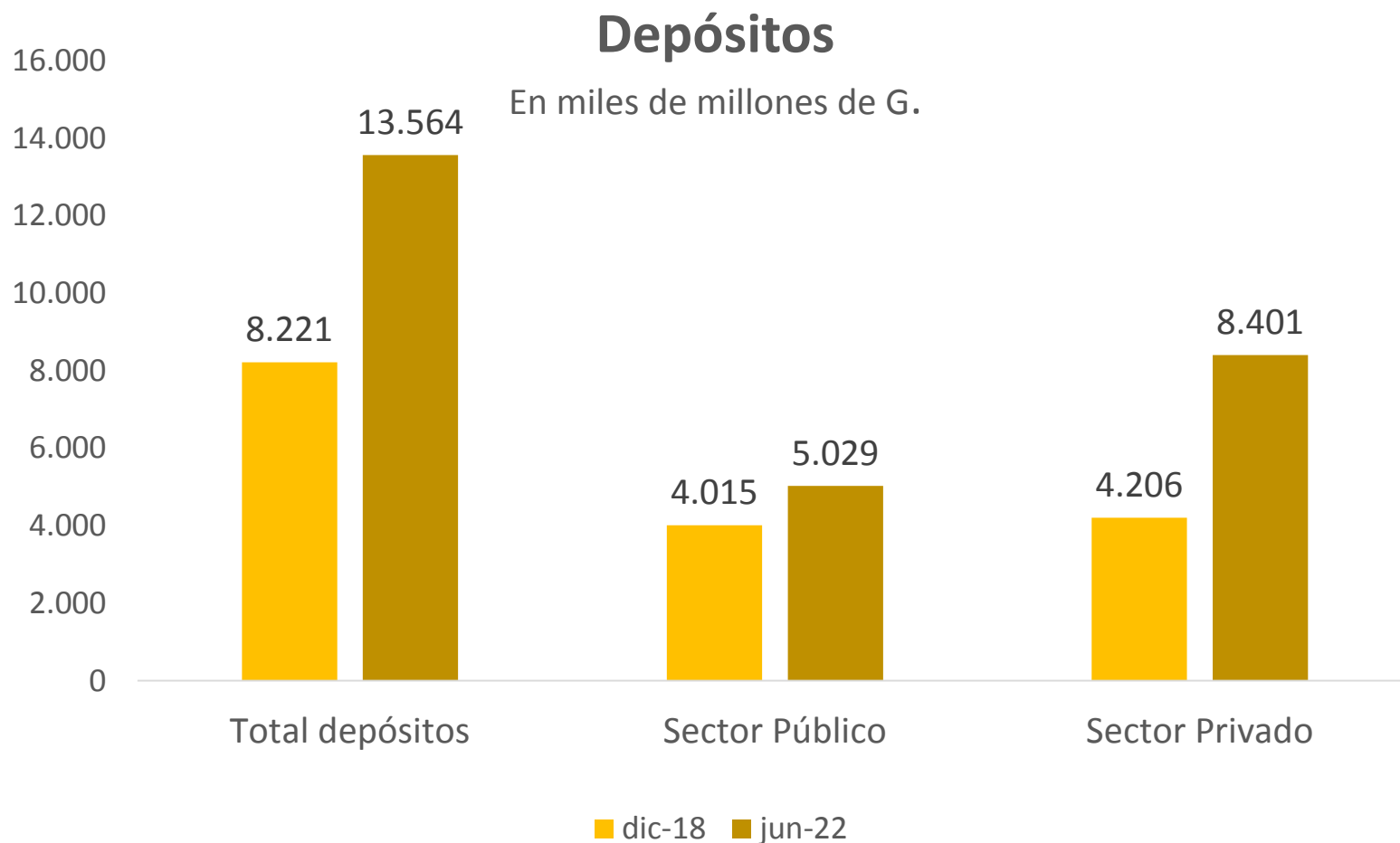
	2022	Cartera total	
		G. millones	% partic.
1	Continental	18.226.449	15,7%
2	Itaú	15.737.054	13,6%
3	Regional	13.093.110	11,3%
4	Sudameris	12.059.587	10,4%
5	BNF	9.860.741	8,5%
6	GNB (*)	7.653.360	6,6%
7	GNB	7.090.119	6,1%
8	BASA	6.904.190	6,0%
9	Atlas	5.944.819	5,1%
10	Visión	5.398.340	4,7%
11	Familiar	4.856.087	4,2%
12	Bancop	3.124.085	2,7%
13	Río	2.652.795	2,3%
14	Interfisa	1.831.869	1,6%
15	Do Brasil	589.120	0,5%
16	Citibank	568.986	0,5%
17	Nación Argentina	441.056	0,4%
	SISTEMA	116.031.767	100%

...aumentando la participación por sectores dentro del sistema bancario

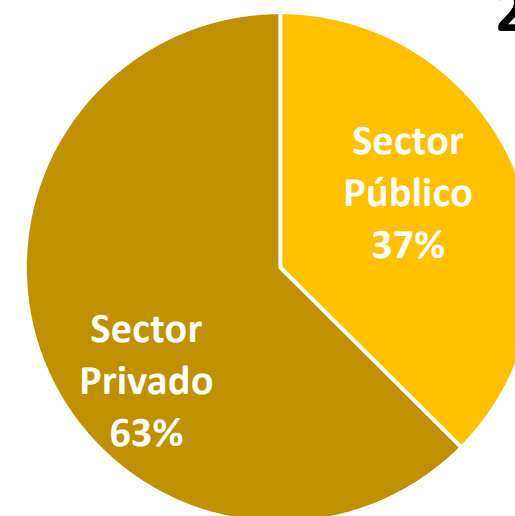


Hemos aumentado la confianza de los depositantes del sistema

2018



2022



RESULTADOS RECIENTES



Incorporamos nuevas herramientas tecnológicas para brindar una mejor atención




Pagos QR: permite al cliente pagar en comercios directamente desde la app del BNF instalada en su celular, una forma de pago segura, que no exige contacto físico.



Depositorio o Smartcash: solución de auto atención para depósitos en efectivo y en línea, que complementa el lobby bancario por su alta aceptación y tecnología amigable, reemplazando a otras alternativas donde debe intervenir un funcionario del banco, automatizando así una función de la caja humana.



Motor de SMS: Este servicio permite al BNF automatizar el envío de recordatorios o notificaciones mediante mensajes de texto a celulares, el servicio es lo bastante flexible para notificar al cliente cualquier evento en su caja de ahorros o cuentas corrientes.



DESDE NUESTRA PÁGINA WEB
PODES SOLICITAR
TU CRÉDITO FÁCILMENTE
SIGUIENDO ESTOS PASOS

Origenación: Solicitud de préstamos personales desde la página web del BNF, para personas que cobran su salario con el banco.

Renovamos nuestros locales para optimizar nuestros servicios



Sucursal y edificio corporativo
Villa Morra



Traslado de la Suc. Sta.
Rosa del Aguaray



Reforma de la Suc. La Colmena



Traslado de la Suc. Mayor Otaño



Refacción y adecuación Suc. Villa de San
Pedro



Reforma de la Suc. Yegros



Inauguración de Corresponsal No Bancario
propio en el Shopping San Lorenzo



Suc. Limpio



Venimos fortaleciendo las actividades de la Banca Social para atender a los sectores más vulnerables

Kuña Katupyry

12.356 beneficiarias
G. 117.016 millones desembolsados



Ñande Chokokué Peguara

5.906 beneficiarios
G. 146.808 millones desembolsados



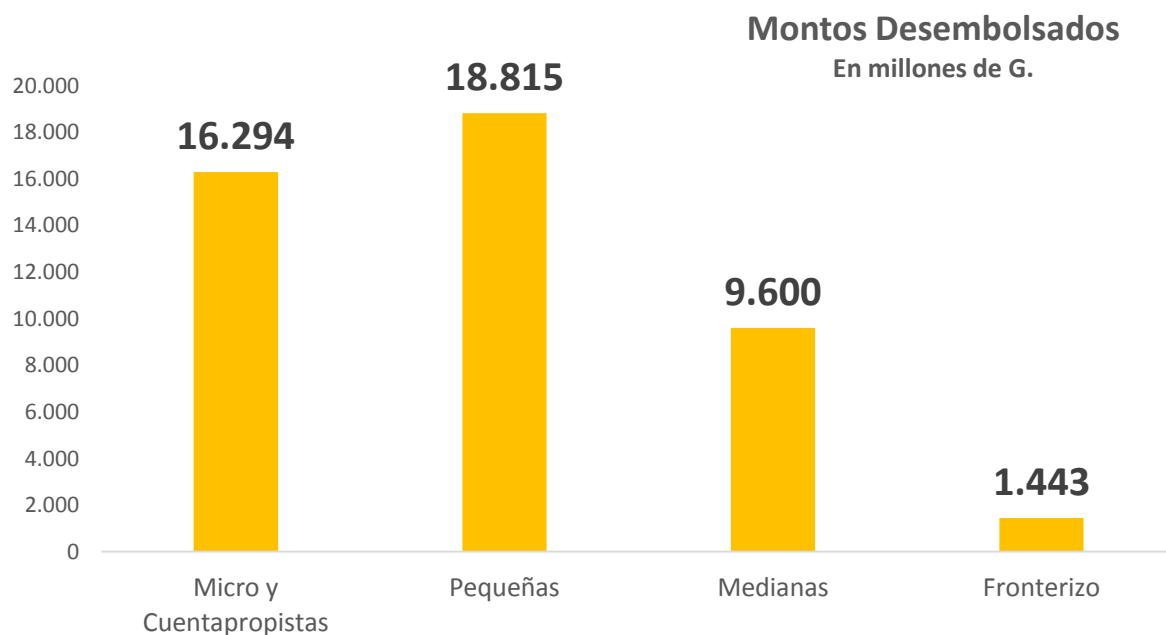
144.183
Cuentas básicas
habilitadas

Educación financiera
permanente
Aprox. 162.445
personas capacitadas

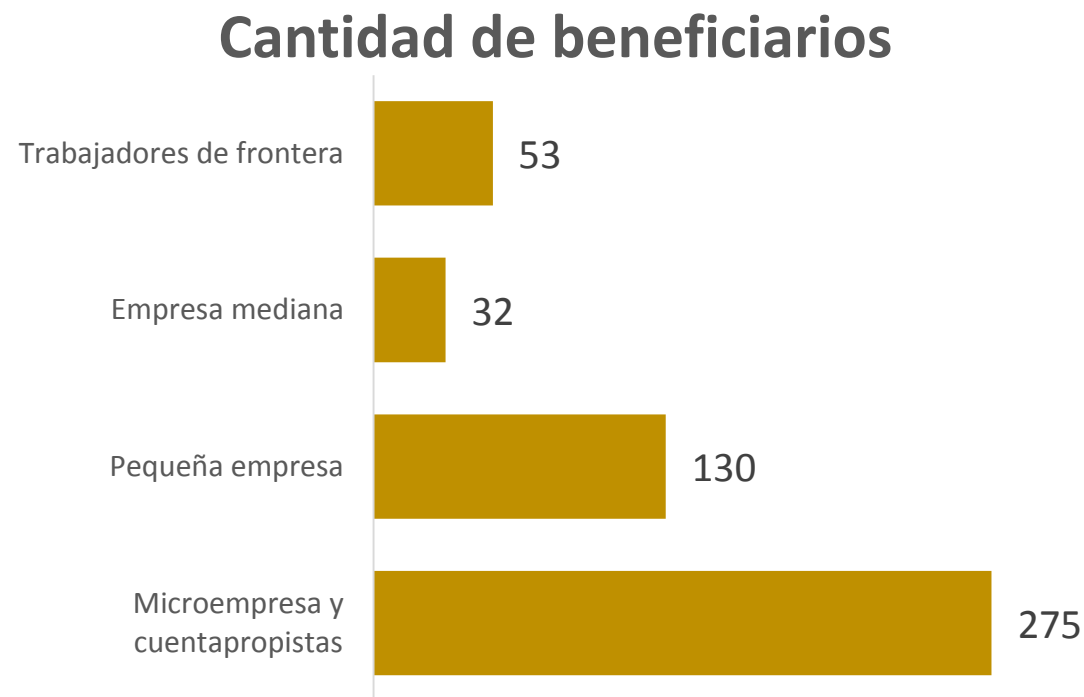
Aliados estratégicos



Administramos el Fideicomiso de apoyo financiero para las mipymes y trabajadores independientes formales



G. 46,2 mil millones en total

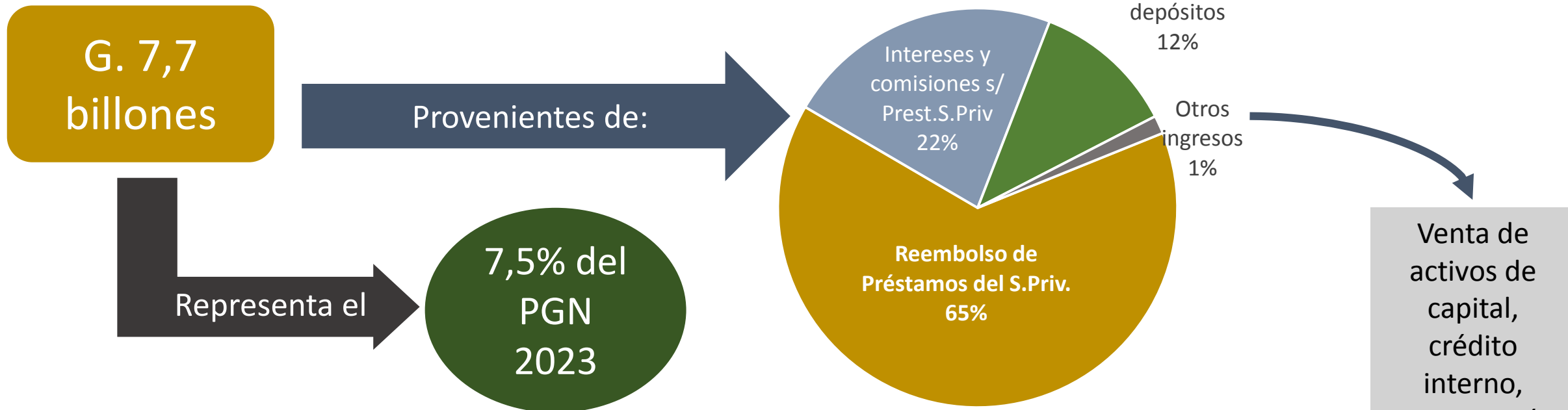


Beneficiando a 490 Mipymes y trabajadores

**PGN 2023 - Proyecto
Ejecutivo BNF**



Estimación de ingresos 2023



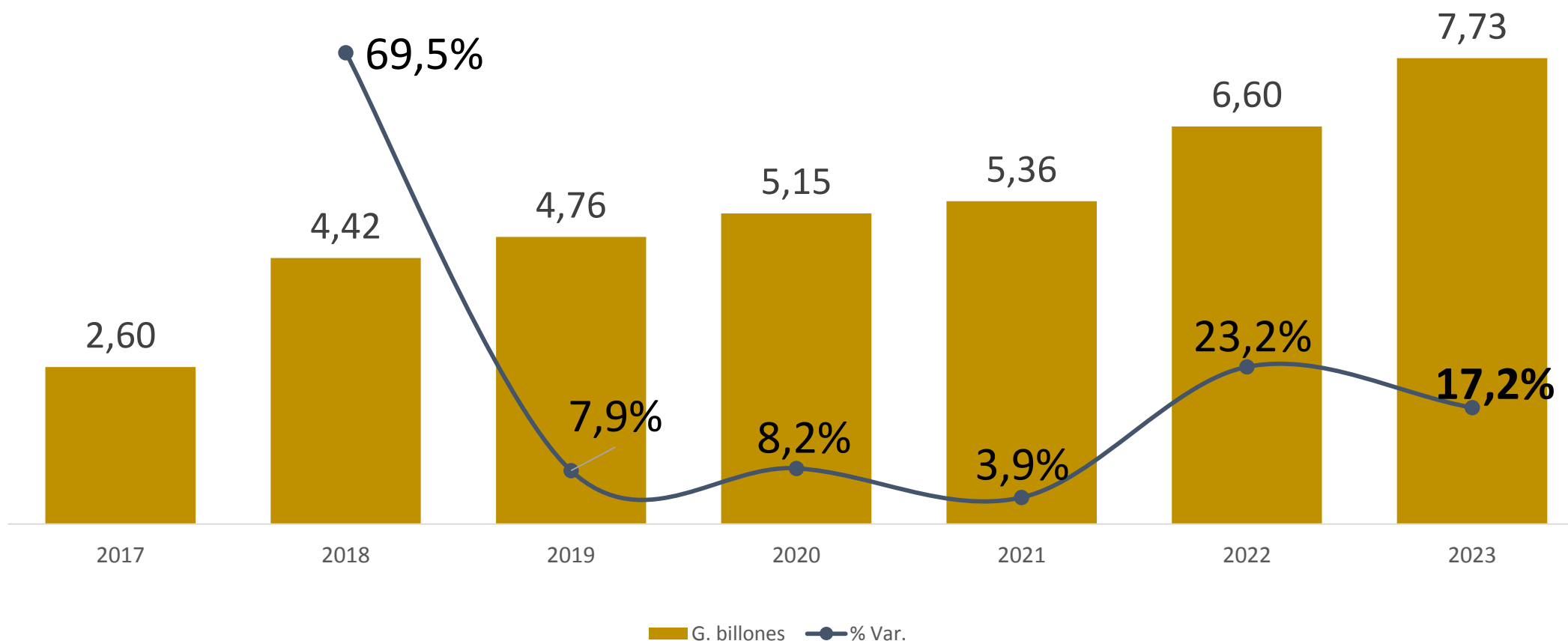
Comparativo de Ingresos			
DESCRIPCION	PRESUPUESTO 2022	ANTEPROYECTO 2023 - PROYECTO EJECUTIVO	VARIACION
INGRESOS CORRIENTES	1.493.200.868.006	1.735.382.441.883	242.181.573.877
VENTA DE ACTIVOS DE CAPITAL	4.300.000.000	3.000.000.000	-1.300.000.000
CREDITO INTERNO AFD	80.197.000.000	80.197.000.000	0
CAPTACION DE DEPOSITOS	1.211.829.000.000	892.983.000.000	-318.846.000.000
RECUPERACION DE PRESTAMOS	3.777.434.171.404	4.988.161.520.000	1.210.727.348.596
RECUPERACION DE TITULOS Y VALORES	30.000.000.000	30.000.000.000	0
TOTALES	6.596.961.039.410	7.729.723.961.883	1.132.762.922.473

El Gasto Total presenta un crecimiento del 17%

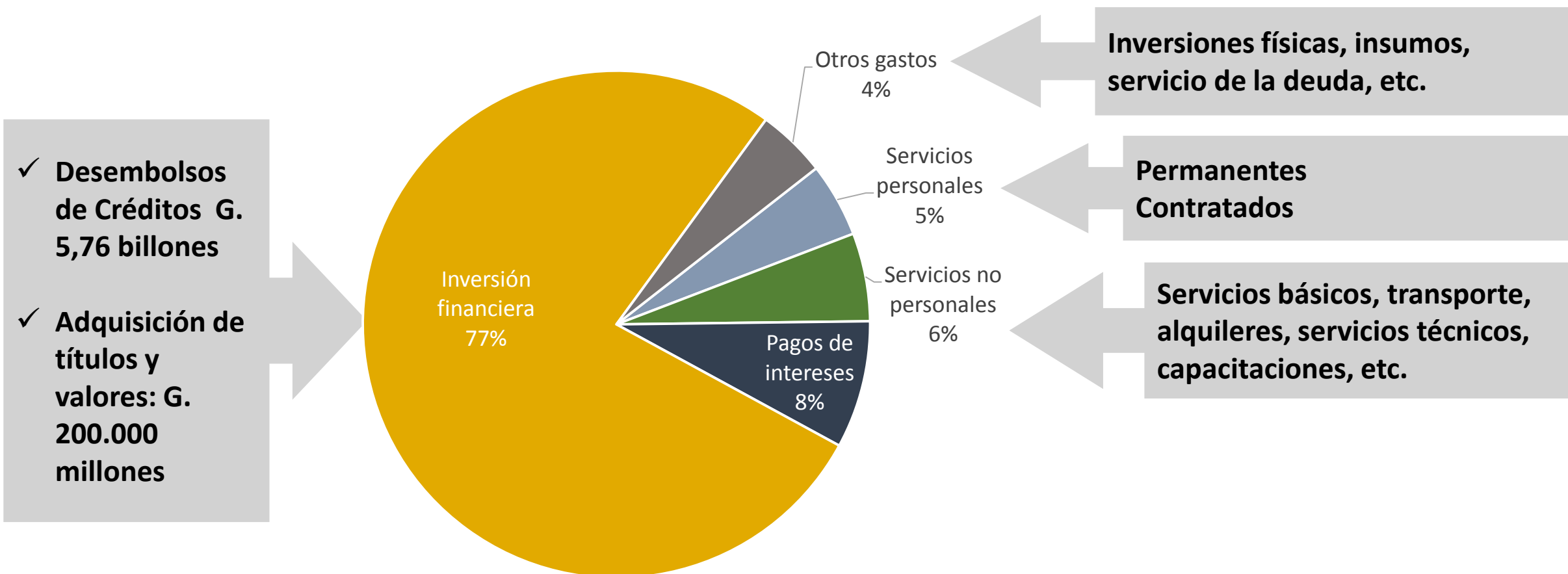
2017-2021 Ejecución presupuestaria

2022 Presupuesto vigente

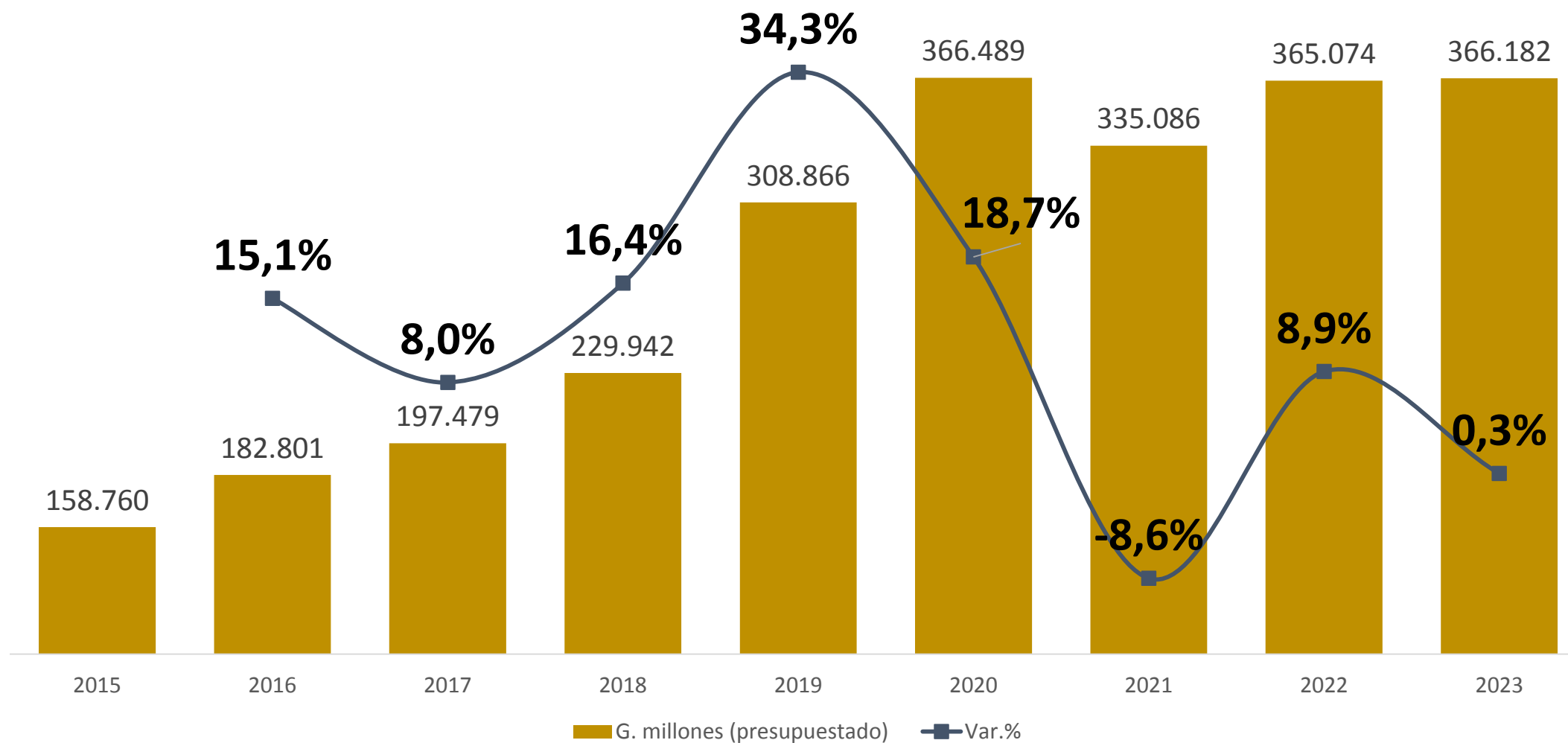
2023 Proyecto Ejecutivo



Programación de gastos 2023



Los servicios personales tienen un incremento de 0,3%





TETĀ REKUĀI
GOBIERNO NACIONAL

*Paraguay
de la gente*

Muchas gracias

